Kofferwaage
Typ: LS 06

PL WAGA BAGAŻOWA Instrukcja obsługi
NL KOFFERWEEGSCHAAL Gebruikershandleiding
DA KUFFERTVÆGT Betjeningsvejledning
SV BAGAGEVÅG Bruksanvisning
NO BAGASJEVEKT Bruksveiledning
FI MATKALAUKKUVAAKA Käyttöohje
PT BALANÇA PARA MALAS DE VIAGEM Instruções de utilização
EL ΖΥΓΑΡΙΑ ΑΠΟΣΚΕΥΩΝ Οδηγίες χρήσης



Beurer GmbH • Söflinger Straße 218 • 89077 Ulm, Germany • www.beurer.com

UK Importer:
Beurer UK Ltd., Suite 16, Stonecross Place, Stonecross Lane North, WA3 2SH, Lowton, United Kingdom

1. INBETRIEBNAHME

PL Uruchomienie
NL Ingebruikname
DA Ibrugtagning
SV Börja använda vågen
NO Bruk
FI Käyttöönotto
PT Colocação em funcionamento
EL Έναρξη λειτουργίας

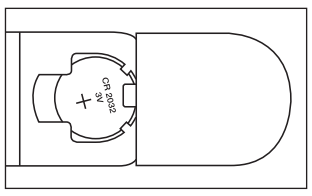

PL Włożyć baterię lub usunąć ochronny pasek izolacyjny.
NL Plaats de batterij of verwijder de isolatieband.
DA Indsæt batteri eller fjern isoleringsstrimmel.
SV Lägg in batteriet eller ta bort skyddsremsorna.
NO Sett inn batteri eller fjern isoleringsstripene.
FI Aseta paristo paikalleen ja poista eristyssuojanauha.
PT Colocar a pilha ou retirar a fita de isolamento.
EL Τοποθετήστε τη μπαταρία ή αφαιρέστε την προστατευτική ταινία μόνωσης.

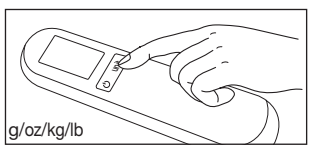

PL Ustawianie jednostki
NL Stel de eenheid in
DA Indstilling af enhed
SV Ställ in enheten
NO Stille inn enheten
FI Aseta yksikkö
PT Definir a unidade de medida
EL Ρυθμίστε τη μονάδα

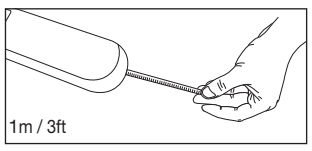

PL Wyciągnij taśmę pomiarową z boku. **NL** Trek het meetlint aan de zijkant uit.
DA Træk målbåndet ud til siden.
SV Dra ut måttbandet.
NO Trekk målebåndet ut på siden.
FI Vedä mittanauha ulos sivulta.
PT Puxe a fita de medição lateralmente para fora.
EL Τραβήξτε έξω πλευρικά την ταινία μέτρου.

2. WIEGEN

PL Ważenie
NL Wegen
DA Vejning
SV Vägning
NO Foreta veiing
FI Punnitus
PT Pesar
EL Ζύγιση

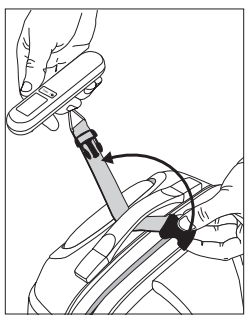

PL Przeciągnij pasek wagi bagażowej przez uchwyt bagażu. Zamocuj haczyk.
NL Trek de gordel van de kofferweegschaal door de greep van uw bagage. Bevestig de haak.
DA Træk kuffertvægtens sele gennem håndtaget fra bagagestykket. Fastgør krogen.
SV Dra vågens rem genom handtaget på bagaget. Sätt fast kroken.
NO Trekk bagasjevektbeltet gjennom håndtaket/bæreremmen til bagasjen som skal veies.
FI Vedä matkalaukkuvaa'an hihna matkalaukun kahvan läpi. Kiinnitä salpa.
PT Passe o cinto da balança para malas de viagem pela pega da sua mala. Fixe o gancho.
EL Τραβήξτε τον ιμάντα της ζυγαριάς αποσκευών μέσω της χειρολαβής της αποσκευής σας. Στερεώστε το γάντζο.

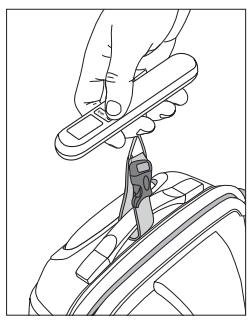

PL Naciśnij przycisk ⏻. Na wyświetlaczu pojawi się wartość „0.00 kg". Należy się upewnić, że waga nie jest obciążona. (Jeśli na wyświetlaczu nie pojawi się symbol „0.00 kg", należy ponownie nacisnąć przycisk ⏻, aby wyzerować wagę.) **NL** Druk op ⏻. "0.00 kg" wordt weergegeven. Zorg ervoor dat de weegschaal niet wordt belast. (Wanneer "0.00 kg" niet in het display wordt weergegeven, drukt u opnieuw op ⏻ om de weegschaal terug te zetten naar nul.)
DA Tryk på ⏻. "0.00 kg" vises. Kontrollér, at der ikke er belastning på vægten. (Hvis displayet ikke viser "0.00 kg", skal du trykke på ⏻ igen for at nulstille vægten.
SV Tryck på ⏻. "0.00" kg visas. Kontrollera att vågen inte är belastad. (Om "0.00 kg" inte visas återställer du vågen på noll genom att trycka på ⏻ igen.)
NO Trykk på ⏻. „0.00 kg" vises. Kontroller at vekten ikke er belastet. (Hvis displayet ikke viser "0.00 kg", trykker du en gang til på ⏻ for å tilbakestille vekten til null.)
FI Paina ⏻-painiketta. Näytölle ilmestyy "0.00 kg". Varmista, ettei vaa'alla ole painoa. (Mikäli "0.00 kg" ei ilmesty näytölle, nollaa vaaka painamalla uudestaan ⏻ -painiketta.)
PT Prima em ⏻. É exibido "0.00 kg". Assegure-se de que a balança não está sujeita a qualquer peso. (Se não for exibido "0.00 kg" no visor, prima de novo em ⏻ para recolocar a balança no zero.)
EL Πιέστε το ⏻. Εμφανίζεται "0.00 kg". Βεβαιωθείτε ότι η ζυγαριά δεν φέρει φορτίο. (Αν δεν εμφανιστεί η ένδειξη "0.00 kg" στην οθόνη, πιέστε πάλι το ⏻ για να μηδενίσετε τη ζυγαριά).



PL Podnieś wagę z bagażem pionowo do góry. Wynik pomiaru pojawi się na wyświetlaczu LCD. Po ustabilizowaniu się wyniku pomiaru masa zostanie ustalona i pojawi się komunikat „HOLD".
NL Til de weegschaal met het stuk bagage horizontaal op. Het gewicht wordt op het LCD-scherm weergegeven. Zodra het gewicht stabiel is, wordt de waarde vastgesteld en wordt "HOLD" weergegeven.
DA Løft vægten med bagagen horisontalt op. Vægten bliver vist på LCD-displayet. Så snart vægten er stabil, låses den, og "HOLD" vises.
SV Lyft vågen med bagaget rakt upp. Vikten visas på LCD-displayen. Så snart vikten är stabil, fixeras den och "HOLD" visas.
NO Løft vekten med emballasjen horisontalt oppover. Vekten vises på LCD-displayet. Straks vekten er stabil, blir den registrert og "HOLD" vises.
FI Nosta vaaka vaakasuorassa asennossa laukun kanssa ilmaan. Paino ilmaistaan LCD-näytöllä. Kun paino on vakaa, se määritetään ja näytöllä näkyy "HOLD".
PT Levante a balança com a mala mantendo-a na horizontal. O peso é exibido no LCD. Logo que o peso se estabilize, o valor é adotado e é exibido "HOLD".
EL Σηκώστε τη ζυγαριά με την αποσκευή οριζοντίως προς τα πάνω. Το βάρος εμφανίζεται στην οθόνη LCD. Όταν το βάρος σταθεροποιηθεί, καταγράφεται και εμφανίζεται η ένδειξη "HOLD".

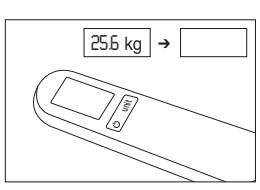

PL Pomiar będzie wyświetlany przez kolejne 2 minuty, a następnie urządzenie wyłączy się automatycznie.
NL Het gewicht wordt 2 minuten weergegeven, vervolgens schakelt de weegschaal autmatisch uit.
DA Vægten vises i yderligere 2- minutter, så slukker vægten automatisk.
SV Vikten visas i ytterligare två minuter och sedan stängs vågen av automatiskt.
NO Vekten blir vist i ytterligere 2 minutter, før bagasjevekten så slår seg av automatisk.
FI Paino näkyy näytöllä 2 minuutin ajan, minkä jälkeen vaaka sammuu automaattisesti.
PT O peso continua a ser exibido durante mais 2 minutos; depois, a balança desliga-se automaticamente.
EL Το βάρος εμφανίζεται για 2 ακόμη λεπτά, μετά η ζυγαριά απενεργοποιείται αυτόματα.

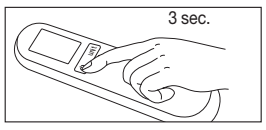

PL Wyłączyć wagę.
NL Weegschaal uitschakelen.
DA Sluk for vægten.
SV Stänga av vågen.
NO Slå av vekten.
FI Katkaise vaa'asta virta.
PT Desligar a balança.
EL Θέστε τη ζυγαριά εκτός λειτουργίας.

3. Fehlermeldungen

PL Komunikaty błędów
NL Foutmeldingen
DA Fejlmeddelelse
SV Felmeddelanden
NO Feilmeldinger
FI Virheilmoitukset
PT Mensagens de erro
EL Μηνύματα σφαλμάτων



PL Zużyta bateria
NL Batterij leeg
DA Batteri tomt
SV Batteriet tomt
NO Batteri tomt
FI Paristo tyhjä
PT Bateria descarregada
EL Η μπαταρία είναι άδεια



PL Przekroczono maksymalną (40 kg; 88 lb) nośność.
NL Maximale draagkracht (40 kg; 88 lb) overschreden.
DA Maksimal bærekraft (40 kg; 88 lb) overskredet.
SV Maximal kapacitet (40 kg; 88 lb) överskriden.
NO Maksimumsvekten på 40 kg (88 lb) er overskredet.
FI Maksimipaino (40 kg; 88 lb) ylittyy.
PT Capacidade de carga máxima (40 kg; 88 lb) ultrapassada.
EL Υπέρβαση ανώτατου ορίου αντοχής (40 kg; 88 lb).

PL Ważne wskazówki

Należy dokładnie przeczytać i zachować niniejszą instrukcję obsługi, przechowywać ją w miejscu dostępnym dla innych użytkowników i przestrzegać podanych w niej wskazówek.

OBJAŚNIENIE SYMBOLI

W instrukcji obsługi zastosowano następujące symbole:

⚠ OSTRZEŻENIE
Oznacza potencjalnie niebezpieczną sytuację. Nieuniknięcie tego ryzyka może prowadzić do śmierci lub najcięższych obrażeń ciała.

⚠ UWAGA
Oznacza potencjalnie niebezpieczną sytuację. Nieuniknięcie tego ryzyka może prowadzić do lekkich lub niewielkich obrażeń ciała.

	Wskazówka z ważnymi informacjami
	Należy przeczytać instrukcję
B A	Oznakowanie identyfikujące materiał opakowaniowy. A = skrót nazwy materiału, B = numer materiału: 1-7 = tworzywa sztuczne, 20-22 = papier i tektura
	Urządzenia elektrycznego nie wolno utylizować wraz z innymi odpadami domowymi
Pb Cd Hg	Baterii zawierających szkodliwe substancje nie należy wyrzucać z odpadami z gospodarstwa domowego
	Producent
CE	**Oznakowanie CE** Niniejszy produkt spełnia wymagania obowiązujących dyrektyw europejskich i krajowych.
UK CA	Oznaczenie zgodności z wymogami w Wielkiej Brytanii
EAC	Produkty spełniają wymogi przepisów technicznych obowiązujących w Euroazjatyckiej Unii Gospodarczej.
RECYCLE	Oddzielić produkt i elementy opakowania i zutylizować je zgodnie z lokalnymi przepisami.
	Symbol importera
	Producent zgodnie z rozporządzeniem w sprawie opakowań (PPWR)

- Maksymalne obciążenie wynosi 40 kg (88 lb), Dokładność 10 g (0,02 lb).
- Czyszczenie: Wagę można czyścić zwilżoną ściereczką, na którą w razie potrzeby można nałożyć trochę płynu do mycia naczyń. Nigdy nie wolno zanurzać wagi w wodzie.
- Wagę należy chronić przed wstrząsami, wilgocią, kurzem, chemikaliami, dużymi wahaniami temperatury oraz polami elektromagnetycznymi. Urządzenie nie powinno znajdować się zbyt blisko źródeł ciepła.

⚠ OSTRZEŻENIE

- Opakowanie należy trzymać z dala od dzieci!
- Waga nie jest przeznaczona do użytku komercyjnego.
- W przypadku dalszych pytań dotyczących stosowania naszych urządzeń prosimy o zwrócenie się do sprzedawcy lub działu obsługi klienta firmy.
- Naprawy mogą być przeprowadzane tylko przez serwis producenta lub autoryzowanego dystrybutora.

Instrukcje bezpieczeństwa dotyczące postępowania z bateriami

- Baterie należy zawsze wkładać prawidłowo i z uwzględnieniem biegunowości (+ / -). Baterie należy utrzymywać w czystości i w stanie suchym, a także trzymać je z dala od wody. Zawsze wybierać odpowiedni typ baterii.
- Nigdy nie należy zwierać baterii ani styków baterii.
- Nigdy nie należy ładować, wymuszać rozładowywania, podgrzewać, rozkładać, deformować, okrywać ani modyfikować baterii.
- Nigdy nie należy spawać ani lutować baterii.
- Nigdy nie należy użytkować jednocześnie w jednym urządzeniu baterii różniących się producentem, pojemnością (nowe i używane), rozmiarem ani typem.
- **Zagrożenie wybuchem!** Nieprzestrzeganie powyższych punktów może prowadzić do obrażeń ciała, przegrzania, wycieku, odpowietrzenia, pęknięcia, wybuchu lub pożaru.
- Jeśli z baterii wycieknie elektrolit, należy założyć rękawice ochronne i wyczyścić komorę baterii suchą szmatką.
- Jeśli dojdzie do kontaktu elektrolitu ze skórą lub z oczami, należy przemyć podrażnione miejsca wodą i skontaktować się z lekarzem.
- **Niebezpieczeństwo połknięcia!** Baterie należy przechowywać w miejscu niedostępnym dla dzieci. W razie połknięcia niezwłocznie skontaktować się z lekarzem.
- Nigdy nie należy pozwalać dzieciom na wymianę baterii bez nadzoru osoby dorosłej.
- Baterie należy przechowywać z dala od przedmiotów metalowych, w dobrze wentylowanych, suchych i chłodnych pomieszczeniach.
- Nigdy nie wystawiać baterii na bezpośrednie działanie promieni słonecznych ani deszczu.
- Wyjąć baterie, jeśli urządzenie nie będzie używane przez dłuższy czas.
- Rozładowane baterie należy zutylizować niezwłocznie i w odpowiedni sposób. Nigdy nie należy wrzucać baterii do ognia.
- Podczas utylizacji baterie należy przechowywać oddzielnie od różnych systemów elektrochemicznych.
- Zużyte, całkowicie rozładowane baterie należy wyrzucać do specjalnie oznakowanych pojemników zbiorczych, przekazywać do punktów zbiórki odpadów specjalnych lub do sklepu ze sprzętem elektrycznym. Użytkownik jest zobowiązany do utylizacji baterii zgodnie z przepisami.
- Na bateriach zawierających szkodliwe związki znajdują się następujące oznaczenia: Pb = bateria zawiera ołów, Cd = bateria zawiera kadm, Hg = bateria zawiera rtęć.



- Ze względu na ochronę środowiska po zakończeniu użytkowania urządzenia nie wolno wyrzucać z odpadami domowymi. Utylizację należy zlecić w odpowiednim punkcie zbiórki w danym kraju. Urządzenie należy zutylizować zgodnie z dyrektywą o zużytych urządzeniach elektrycznych i elektronicznych – WEEE (Waste Electrical and Electronic Equipment). W razie pytań należy zwrócić się do odpowiedniej instytucji odpowiedzialnej za utylizację.
- Zużyty sprzęt może mieć szkodliwy wpływ na środowisko i zdrowie ludzi z uwagi na potencjalną zawartość niebezpiecznych substancji, mieszanin oraz części składowych. Gospodarstwo domowe spełnia ważną rolę w przyczynianiu się do ponownego użycia i odzysku surowców wtórnych, w tym recyklingu zużytego sprzętu. Na tym etapie kształtuje się postawy, które wpływają na zachowanie wspólnego dobra jakim jest czyste środowisko naturalne.

GWARANCJA/SERWIS

Szczegółowe informacje na temat gwarancji i warunków gwarancji znajdują się w załączonej ulotce gwarancyjnej.

Zastrzega się prawo do pomyłek i zmian

NL Belangrijke aanwijzingen

Lees deze gebruiksaanwijzing aandachtig door, bewaar deze voor later gebruik, laat deze ook door andere gebruikers lezen en neem alle aanwijzingen in acht.

VERKLARING VAN DE SYMBOLEN

In deze gebruiksaanwijzing worden de volgende symbolen gebruikt:

⚠ WAARSCHUWING
Duidt op een mogelijk dreigend gevaar. Indien dit niet vermeden wordt, kan dit de dood of ernstig letsel tot gevolg hebben.

⚠ VOORZICHTIG
Duidt op een mogelijk dreigend gevaar. Indien dit niet vermeden wordt, kan dit lichte of geringe verwondingen tot gevolg hebben.

	Verwijzing naar belangrijke informatie.
	Instructie lezen
B A	Aanduiding voor de identificatie van het verpakkingsmateriaal. A = materiaalafkorting, B = materiaalnummer: 1-7 = kunststoffen, 20-22 = papier en karton
	Het (elektrisch) apparaat mag niet met het huisvuil worden weggegooid
Pb Cd Hg	Batterijen die schadelijke stoffen bevatten, mogen niet als huisvuil worden aangeboden.
	Fabrikant
CE	**CE-markering** Dit product voldoet aan de eisen van de geldende Europese en nationale richtlijnen.
UK CA	UKCA-markering (UK Conformity Assessed)
EAC	De producten voldoen aantoonbaar aan de eisen van de technische voorschriften van de Euraziatische Economische Unie (EEU).
RECYCLE	Scheid het product en de verpakkingscomponenten en voer het afval volgens de lokale voorschriften af.
	Importeursymbool
	Geproduceerd volgens de verpakkingsverordening (PPWR)

- De maximale belasting is 40 kg (88 lb), Verdeling van 10 g (0,02 lb).
- Reiniging: u kunt de weegschaal reinigen met een vochtige doek, waarop u eventueel wat afwasmiddel kunt aanbrengen. Dompel de weegschaal nooit in water. Spoel hem ook nooit af onder stromend water.
- Stel het apparaat niet bloot aan schokken, vochtigheid, stof, chemische stoffen, sterke temperatuurschommelingen, elektromagnetische velden en warmtebronnen (ovens, verwarmingselementen).

⚠ WAARSCHUWING

- Houd de verpakkingsmaterialen buiten bereik van kinderen.
- Niet bedoeld voor commercieel gebruik.
- Mocht u nog vragen hebben over de toepassing van onze toestellen, neemt u contact op met uw handelaar of met de klantendienst van.
- Reparaties mogen alleen door de klantenservice of geautoriseerde handelaars worden uitgevoerd.

Veiligheidsrichtlijnen met betrekking tot het gebruik van batterijen

- Plaats batterijen altijd op de juiste wijze en let daarbij op de juiste polariteit (+/-). Houd batterijen schoon en droog en uit de buurt van water. Kies altijd het juiste type batterij.
- Voorkom kortsluiting van de batterijen en van de contacten van het batterijvak.
- Laad batterijen nooit op, ontlaad ze niet geforceerd, verhit ze niet, haal ze niet uit elkaar, vervorm ze niet, kapsel ze niet in en pas ze ook niet aan.
- Voer nooit las- of soldeerwerkzaamheden uit bij batterijen.
- Gebruik nooit batterijen van verschillende fabrikanten, met verschillende capaciteiten (nieuw en gebruikt) of van verschillende formaten of verschillende types door elkaar in één apparaat.
- **Explosiegevaar!** Wanneer de genoemde punten niet in acht worden genomen, kan dit persoonlijk letsel, oververhitting, lekkages, ontluchting, een breuk, een explosie of brand tot gevolg hebben.
- Als er een batterij is gaan lekken, moet u beschermende handschoenen aantrekken en het batterijvak met een droge doek reinigen.
- Als vloeistof uit een batterij in aanraking komt met de huid of de ogen, moet u de betreffende plek met water spoelen en een arts raadplegen.
- **Gevaar voor inslikken!** Bewaar batterijen buiten bereik van kinderen. Roep bij inslikken onmiddellijk de hulp van een arts in.

- Laat kinderen nooit zonder toezicht van een volwassene batterijen vervangen.
- Bewaar batterijen uit de buurt van metalen voorwerpen, in een goed geventileerde, droge en koele ruimte.
- Stel batterijen nooit bloot aan direct zonlicht of regen.
- Haal batterijen uit het apparaat als u het apparaat langere tijd niet gebruikt.
- Voer lege batterijen meteen volgens de voorschriften af. Gooi batterijen nooit weg in vuur.
- Bewaar batterijen met verschillende elektrochemische systemen gescheiden van elkaar bij het afvoeren.
- Deponeer de gebruikte, volledig lege batterijen in de daarvoor specifiek bestemde afvalbakken of bied ze bij het afvalverwerkingsstation of de elektriciteitszaak aan als chemisch afval. U bent wettelijk verplicht de batterijen correct te verwijderen.
- Deze tekens kunt u aantreffen op batterijen met schadelijke stoffen:
  Pb = batterij bevat lood,
  Cd = batterij bevat cadmium,
  Hg = batterij bevat kwik.



- Met het oog op het milieu mag het apparaat aan het einde van zijn levensduur niet met het gewone huisvuil weggegooid worden. Het verwijderen kan via gespecialiseerde verzamelpunten in uw land gebeuren. Verwijder het apparaat conform de EU-richtlijn voor afgedankte elektrische en elektronische apparatuur – WEEE (Waste Electrical and Electronic Equipment). Voor meer informatie kunt u contact opnemen met de verantwoordelijke instanties voor afvalverwijdering in uw gemeente.



GARANTIE/SERVICE

Meer informatie over de garantie en de garantievoorwaarden vindt u in het meegeleverde garantieblad.

Fouten en wijzigingen voorbehouden

DA Vigtige anvisninger



Gennemlæs denne betjeningsvejledning grundigt, og opbevar den til senere brug. Gør den tilgængelig for andre brugere, og følg altid anvisningerne.

SYMBOLFORKLARING

Følgende symboler anvendes i denne betjeningsvejledning:

⚠ ADVARSEL

Betegner en potentiel fare. Hvis den ikke undgås, kan det resultere i død eller alvorlig personskade.

⚠ FORSIGTIG

Betegner en potentiel fare. Hvis den ikke undgås, kan det resultere i lette eller mindre kvæstelser.

	Henvisning til vigtig information.
	Læs anvisningerne
B A	Mærkning til identifikation af emballagemateriale. A = materialeforkortelse, B = materialenummer: 1-7 = plast, 20-22 = papir og pap
	Elektriske apparater må ikke bortskaffes sammen med husholdningsaffald
Pb Cd Hg	Batterier, der indeholder skadelige stoffer, må ikke bortskaffes med almindeligt husholdningsaffald
	Producent
CE	**CE-mærkning** Dette produkt opfylder kravene i de gældende europæiske og nationale direktiver.
UK CA	Britisk overensstemmelsesvurdering
EAC	Produkterne er påviseligt i overensstemmelse med kravene i de tekniske regler for Den Eurasiske Økonomiske Union.
RECYCLE	Produktet og emballagekomponenterne skal adskilles og bortskaffes i henhold til de lokale bestemmelser.
	Importørsymbol
	Producent i henhold til emballageforordningen (PPWR)

- Bæreevnen er maks. 40 kg (88 lb), Inddeling 10 g (0,02 lb).
- Rengøring: Vægten kan rengøres med en fugtig klud, som De evt. kan komme lidt opvaskemiddel på. Vægten må ikke holdes under vand og må aldrig vaskes under rindende vand.
- Beskyt vægten mod stød, fugt, støv, kemikalier, stærke temperatursvingninger, elektromagnetiske felter og for nære varmekilder.

⚠ ADVARSEL

- Hold børn på afstand af emballagematerialet!
- Ikke beregnet til erhvervsmæssig brug.
- Hvis de har yderligere spørgsmål vedr. brugen af vore vægte, bedes De henvende Dem til Deres forhandler eller til kundeservice.
- Reparationer må kun udføres af kundeservice eller autoriserede forhandlere.

Sikkerhedsanvisninger vedrørende batterierne i apparatet

- Batterierne skal altid isættes korrekt og under hensyntagen til polariteterne (+ / -). Hold batterierne rene og tørre, og hold dem væk fra vand. Vælg altid den rigtige batteritype.
- Batteriet og kontakterne på batterirummet må aldrig kortsluttes.
- Batterier må aldrig oplades, tvangsaflades, opvarmes, skilles ad, deformeres, indkapsles eller modificeres.
- Batterier må aldrig svejses eller loddes.
- Batterier af forskellig produktion, kapacitet (ny og brugt), størrelse og type må aldrig blandes i et apparat.
- **Eksplosionsfare!** Hvis disse forholdsregler ikke overholdes, kan det medføre personskade, overophedning, lækage, udluftning, brud, eksplosion eller brand.
- Hvis der er løbet batterisyre ud af batteriet, skal du tage beskyttelseshandsker på og rense batterirummet med en tør klud.
- Hvis lækket batterisyre kommer i kontakt med hud eller øjne, skal stedet vaskes med vand, hvorefter der søges læge.
- **Kvælningsfare!** Opbevar batterierne uden for børns rækkevidde. Ved indtagelse, kontakt omgående læge.
- Tillad aldrig børn at udskifte batterier uden opsyn af en voksen.
- Batterier skal opbevares på afstand af metalgenstande i godt ventilerede, tørre og kølige rum.
- Batterier må aldrig udsættes for direkte sollys eller regn.
- Hvis apparatet står ubenyttet hen i længere tid, skal batterierne tages ud af apparatet.
- Afladede batterier skal bortskaffes omgående og korrekt. Batterier må aldrig brændes.
- Batterier med forskellige elektrokemiske systemer skal opbevares separat, når de skal bortskaffes.
- De brugte, helt afladede batterier skal bortskaffes i de særligt mærkede opsamlingsbeholdere, som findes på genbrugspladser og hos forhandlere af elapparater. Ifølge loven er de forpligtet til at bortskaffe batterierne.
- Disse symboler finder du på batterier med skadelige stoffer:
  Pb = batteriet indeholder bly,
  Cd = batteriet indeholder cadmium,
  Hg = batteriet indeholder kviksølv.



- Med henblik på at beskytte miljøet må apparatet ikke bortskaffes sammen med husholdningsaffaldet, når det skal kasseres. Bortskaffelse kan ske på det pågældende lokale indsamlingssted. Apparatet skal bortskaffes i henhold til EU-direktivet vedrørende elektronisk affald – WEEE (Waste Electrical and Electronic Equipment). Henvend dig til din kommunes tekniske forvaltning, hvis du har andre spørgsmål.

GARANTI/SERVICE

Nærmere oplysninger om garantien og garantibetingelserne findes i det medfølgende garantihæfte.

Med forbehold for fejl og ændringer

FI Tärkeitä ohjeita



Lue tämä käyttöohje huolellisesti ja noudata siinä annettuja ohjeita. Säilytä käyttöohje myöhempää tarvetta ja laitteen muita käyttäjiä varten.

MERKKIEN SELITYKSET

Käyttöohjeessa käytetään seuraavia symboleja:

⚠ VAROITUS

Kuvaa mahdollisesti uhkaavaa vaaraa. Jos varoitusta ei noudateta, seurauksena voi olla kuolema tai erittäin vakava loukkaantuminen.

⚠ HUOMIO

Kuvaa mahdollisesti uhkaavaa vaaraa. Jos varoitusta ei noudateta, seurauksena voi olla lievä tai vähäinen loukkaantuminen.

	Huomautus tärkeistä tiedoista.
	Lue ohje
B A	Pakkausmateriaalin tunnistusmerkintä. A = materiaalin lyhenne, B = materiaalinumero: 1–7 = muovit, 20–22 = paperi ja pahvi
	(Sähkö)laitetta ei saa hävittää tavallisen kotitalousjätteen seassa.
Pb Cd Hg	Vaarallisia aineita sisältäviä paristoja ei saa hävittää kotitalousjätteen mukana.
	Valmistaja
CE	**CE-merkintä** Tämä tuote täyttää voimassa olevien eurooppalaisten ja kansallisten määräysten vaatimukset.
UK CA	Ison-Britannian vaatimustenmukaisuuden arviointimerkintä
EAC	Tuotteet ovat todistettavasti yhdenmukaisia Euraasian talousunionin teknisten standardien kanssa.
RECYCLE	Irrota pakkauksen osat tuotteesta ja hävitä paikallisten määräysten mukaisesti.
	Maahantuojan symboli
	Pakkausasetuksen (PPWR) mukainen valmistaja

- Kantavuus enintään 40 kg (88 lb), Näyttöväli 10 g (0,02 lb).
- Puhdistus: Voit puhdista vaa'an kostetulla liinalla, johon voit lisätä tarvittaessa hieman huuhteluainetta. Älä koskaan upota vaakaa veteen. Älä koskaan huuhtele vaakaa juoksevan veden alla.
- Suojaa vaaka iskuilta, kosteudelta, pölyltä, kemikaaleilta, voimakkailta lämpötilanvaihteluilta, elektromagneettisilta kentiltä ja suorilta lämmönlähteiltä.

⚠ VAROITUS

- Älä jätä pakkausmateriaalia lasten ulottuville!
- Laite on tarkoitettu vain yksityiseen käyttöön.
- Jos haluatte kysyä lisää laitteemme soveltamisesta, käänny myyjän tai asiakaspalvelun puoleen.
- Korjauksia saa tehdä vain asiakaspalvelu tai valtuutettu myyjä.

Paristojen käsittelyyn liittyvät turvallisuusohjeet

- Aseta paristot aina oikein ja huomioi niiden napaisuus (+ / -). Pidä paristot puhtaina ja kuivina äläkä altista niitä vedelle. Valitse aina oikea paristotyyppi.
- Älä koskaan oikosulje paristokoteloa tai sen koskettimia.
- Älä koskaan lataa, kuumenna, pura, muotoile, koteloi tai muokkaa paristoja.
- Älä koskaan hitsaa tai juota paristoja.
- Älä koskaan sekoita eri valmistajien paristoja, kapasiteetteja (uusia ja käytettyjä), erikokoisia tai -tyyppisiä paristoja keskenään.
- **Räjähdysvaara!** Mainittujen kohtien noudattamatta jättäminen voi johtaa henkilövahinkoihin, ylikuumenemiseen, vuotamiseen, ilmaantumiseen, rikkoutumiseen, räjähdykseen tai tulipaloon.
- Jos paristosta on vuotanut nestettä, käytä suojakäsineitä ja puhdista paristolokero kuivalla liinalla.
- Jos paristosta vuotava neste joutuu kosketukseen ihon tai silmien kanssa, huuhtele altistunut kohta vedellä ja hakeudu lääkäriin.
- **Nielemisvaara!** Säilytä paristot lasten ulottumattomissa. Jos paristo on nielty, on hakeuduttava välittömästi lääkärin hoitoon.
- Älä koskaan anna lasten vaihtaa paristoja ilman aikuisen valvontaa.
- Paristot on varastoitava erillään metalliosista hyvin ilmastoidussa, kuivassa ja viileässä tilassa.
- Älä altista paristoja suoralle auringonvalolle tai sateelle.
- Poista paristot laitteesta, jos et käytä sitä pitkään aikaan.
- Hävitä käytetyt paristot viipymättä ja asianmukaisesti. Älä koskaan heitä paristoja tuleen.
- Kun hävität pariston, säilytä se erillään muista sähkökemiallisista järjestelmistä.
- Hävitä käytetyt, täysin tyhjät paristot viemällä ne paikalliseen paristonkeräys- tai ongelmajätepisteeseen tai toimittamalla ne elektroniikkaliikkeeseen hävitettäväksi. Laki edellyttää, että paristot hävitetään asianmukaisella tavalla.
- Ympäristölle haitallisissa paristoissa on seuraavia merkintöjä:
  Pb = paristo sisältää lyijyä,
  Cd = paristo sisältää kadmiumia,
  Hg = paristo sisältää elohopeaa.

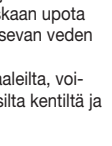

- Kun laitteen käyttöikä on päättynyt, laitetta ei saa ympäristösyistä hävittää tavallisen kotitalousjätteen mukana. Hävitä käytöstä poistettu laite viemällä se asianmukaiseen keräys- ja kierrätyspisteeseen. Laite tulee hävittää EU:n antaman sähkö- ja elektroniikkaromua koskevan WEEE-direktiivin (Waste Electrical and Electronic Equipment) mukaisesti. Saat lisätietoja paikallisilta jätehuoltoviranomaisilta.

TAKUU/HUOLTO

Tarkempia tietoja takuusta ja takuuehdoista löytyy mukana toimitetusta takuulomakkeesta.

Pidätämme oikeuden muutoksiin emmekä vastaa mahdollisista virheistä

PT Notas importantes



Leia atentamente estas instruções de uso, guarde-as para utilização futura, disponibilize-as a outros utilizadores e respeite as indicações nelas contidas.

EXPLICAÇÃO DOS SÍMBOLOS

Nestas instruções de uso são usados os seguintes símbolos:

⚠ AVISO

Indica um possível perigo iminente. Se o mesmo não for evitado, a consequência poderá ser a morte ou ferimentos graves.

⚠ CUIDADO

Indica um possível perigo iminente. Se o mesmo não for evitado, poderá causar ferimentos ligeiros ou pouco graves.

	Chamada de atenção para informações importantes.
	Ler as instruções
B A	Identificação do material de embalagem. A = Sigla do material, B = Número do material: 1-7 = Plástico, 20-22 = Papel e cartão
	Aparelhos (elétricos) nunca devem ser deitados fora juntamente com o lixo doméstico.
Pb Cd Hg	As pilhas que contenham substâncias nocivas não devem ser deitadas fora junto com o lixo doméstico
	Fabricante
CE	**Marcação CE** Este produto cumpre os requisitos das normas europeias e nacionais aplicáveis.
UK CA	Marcação de Avaliação de Conformidade do Reino Unido (UKCA)
EAC	Os produtos cumprem comprovadamente os requisitos das regulamentações técnicas dos países membros da UEE.
RECYCLE	Separar o produto e os componentes da embalagem e eliminá-los de acordo com as regulamentações municipais.
	Símbolo de importador
	Produtor de acordo com o Regulamento de Embalagem (PPWR)

- A capacidade de carga máx. é de 40 kg (88 lb), Divisão mínima: 10 g (0,02 lb).
- Limpar: A balança pode ser limpa com um pano húmido e, em caso de necessidade, um pouco de detergente de loiça. Em caso algum, ponha a balança dentro de água e nunca a lave debaixo de água corrente.
- Proteja a balança contra embates, humidade, pó, produtos químicos, variações acentuadas de temperatura, campos electromagnéticos e fontes de calor demasiado próximo.

⚠ AVISO

- Mantenha as crianças afastadas do material de embalagem!
- Não se destina ao uso comercial.
- Se quiser colocar mais alguma questão em relação ao uso dos nossos equipamentos, contacte a loja onde comprou a balança ou o serviço de assistência a clientes da.
- As reparações só poderão ser efectuadas pelo serviço de apoio ao cliente ou então por revendedores autorizados.

Instruções de segurança ao lidar com pilhas

- As pilhas devem ser sempre colocadas com a polaridade correta (polos + / -). Mantenha as pilhas limpas, secas e afastadas da água. Escolha sempre o tipo de pilha correto.
- Nunca exponha as pilhas nem os contactos do compartimento das pilhas a curto-circuito.
- Nunca carregue, force o descarregamento, aqueça, desmonte, deforme, encapsule ou modifique as pilhas.
- Nunca submeta as pilhas a soldadura ou brasagem.
- Nunca misture pilhas de diferentes marcas, estados de carga (novas e usadas), tamanhos ou tipos num aparelho.
- **Perigo de explosão!** O incumprimento das indicações acima referidas pode resultar em danos pessoais, sobreaquecimento, fugas, ventilação, rutura, explosão ou incêndio.
- No caso de uma pilha derramar o seu conteúdo, devem ser utilizadas luvas de proteção para limpar o compartimento das pilhas com um pano seco.
- Se houver contacto do líquido de uma pilha com a pele ou os olhos, lave imediatamente as partes afetadas com água e consulte um médico o mais rapidamente possível.
- **Risco de engolir!** Manter as pilhas fora do alcance das crianças. Em caso de ingestão, consultar imediatamente um médico.
- Nunca permitir que as crianças troquem pilhas sem a supervisão de um adulto.
- Manter as pilhas afastadas de objetos metálicos e em locais bem ventilados, secos e frescos..
- Não expor as pilhas à luz solar direta nem à chuva.
- No caso de não usar o aparelho durante algum tempo, remova as pilhas.
- As pilhas descarregadas devem ser eliminadas de imediato e de forma correta. Nunca eliminar pilhas no fogo.
- Ao eliminar as pilhas, estas devem ser descartadas separadamente, de acordo com os diferentes sistemas eletroquímicos.
- Depois de gastas e completamente descarregadas, as pilhas terão de ser depositadas nos locais de recolha próprios (pilhões) ou entregues em lojas de material elétrico. Qualquer pessoa tem a obrigação de descartar as pilhas de forma adequada.
- Estes símbolos encontram-se em pilhas que contenham substâncias nocivas:
  Pb = a pilha contém chumbo,
  Cd = a pilha contém cádmio,
  Hg = a pilha contém mercúrio.



- Por motivos ecológicos, quando estiver inutilizado, o aparelho não pode ser eliminado juntamente com o lixo doméstico. A eliminação deverá ser feita através dos respetivos pontos de recolha existentes no seu país de residência. Elimine o aparelho de acordo com a diretiva WEEE relativa a resíduos de equipamentos elétricos e eletrónicos. Se tiver qualquer dúvida a este respeito, informe-se junto do serviço municipal responsável pelo tratamento de resíduos.



GARANTIA/ASSISTÊNCIA

Poderá obter mais informações a respeito da garantia e das condições da garantia na folha informativa da garantia fornecida juntamente com o produto.

Salvo erro ou omissão

EL Σημαντικές υπδείεις



Διαβάστε προσεκτικά αυτές τις οδηγίες χρήσης, φυλάξτε τις για μελλοντική χρήση, διαθέστε τις και σε άλλους χρήστες και τηρήστε τις υποδείξεις.

ΕΠΕΞΗΓΗΣΗ ΣΥΜΒΟΛΩΝ

Στις παρούσες οδηγίες χρήσης χρησιμοποιούνται τα ακόλουθα σύμβολα:

⚠ ΠΡΟΕΙΔΟΠΟΙΗΣΗ

Χαρακτηρίζει έναν πιθανό επικείμενο κίνδυνο. Εάν δεν αποφευχθεί, μπορεί να επιφέρει θάνατο ή σοβαρό τραυματισμό.

⚠ ΠΡΟΣΟΧΗ

Χαρακτηρίζει έναν πιθανό επικείμενο κίνδυνο. Εάν δεν αποφευχθεί, μπορεί να επιφέρει ελαφρούς ή μικρούς τραυματισμούς.

	Υπόδειξη για σημαντικές πληροφορίες.
	Διαβάστε τις οδηγίες
B A	Σήμανση για την αναγνώριση του υλικού συκευασίας. A = Σύντμηση υλικού, B = Αριθμός υλικού: 1-7 = Πλαστικά, 20-22 = Χαρτί και χαρτόνι
	Η (ηλεκτρική) συσκευή δεν πρέπει να απορρίπτεται μαζί με τα οικιακά απορρίμματα
Pb Cd Hg	Μην απορρίπτετε στα οικιακά απορρίμματα τις μπαταρίες που περιέχουν βλαβερά υλικά
	Κατασκευαστής
CE	**Σήμανση CE** Αυτό το προϊόν πληροί τις απαιτήσεις των ισχυουσών ευρωπαϊκών και εθνικών οδηγιών.
UK CA	Σήμα αξιολόγησης συμμόρφωσης του Ηνωμένου Βασιλείου
EAC	Τα προϊόντα ανταποκρίνονται αποδεδειγμένα στις απαιτήσεις του συνόλου των τεχνικών κανόνων της Ευρασιατικής Οικονομικής Ένωσης.
RECYCLE	Διαχωρίστε το προϊόν και τα εξαρτήματα συσκευασίας και απορρίψτε τα σύμφωνα με τους τοπικούς κανονισμούς.
	Σύμβολο εισαγωγέα
	Παραγωγός σύμφωνα με τον γερμανικό κανονισμό περί συσκευασιών (PPWR)

- Η μέγ. αντοχή είναι 40 kg (88 lb), Διαίρεση 10 g (0,02 lb).
- Καθαρισμός: Μπορείτε να καθαρίζετε τη ζυγαριά με βρεγμένο πανί, στο οποίο αν χρειαστεί μπορείτε να στάξετε λίγο απορρυπαντικό πιάτων.Μη βυθίσετε ποτέ τη ζυγαριά μέσα σε νερό ούτε να την πλύνετε ποτέ κάτω από τρεχούμενο νερό.
- Προστατέψτε τη ζυγαριά από χτυπήματα, υγρασία, σκόνη, χημικές ουσίες, έντονη εναλλαγή θερμοκρασίας και κρατήστε τη μακριά από ηλεκτρομαγνητικά πεδία και πηγές θερμότητας.

⚠ ΠΡΟΕΙΔΟΠΟΙΗΣΗ

- Κρατήστε τη συσκευασία μακριά από τα παιδιά!
- Δεν προορίζεται για επαγγελματική χρήση.
- Σε περίπτωση που έχετε τυχόν ερωτήσεις για τη χρήση των συσκευών μας, παρακαλείσθε ν' απευθυνθείτε στην υπηρεσία τεχνικής εξυπηρέτησης πελατών του Οίκου.
- Επισκευές επιτρέπεται να πραγματοποιούνται μόνον από την υπηρεσία εξυπηρέτησης πελατών ή από εξουσιοδοτημένους εμπόρους.

Σημειώσεις ασφαλείας για τον χειρισμό των μπαταριών

- Τοποθετείτε πάντοτε τις μπαταρίες σωστά λαμβάνοντας υπόψη την πολικότητα (+/-). Διατηρείτε τις μπαταρίες καθαρές και στεγνές μακριά από νερό. Επιλέγετε πάντοτε τον σωστό τύπο μπαταρίας.
- Μην βραχυκυκλώνετε ποτέ τις μπαταρίες και τις επαφές της θήκης μπαταριών.
- Μην φορτίζετε, εκφορτίζετε με εξαναγκασμένο τρόπο, θερμαίνετε, αποσυναρμολογείτε, παραμορφώνετε, ενθυλακώνετε ούτε τροποποιείτε ποτέ τις μπαταρίες.
- Μην διεξάγετε ποτέ συγκόλληση ή κασσιτεροκόλληση στις μπαταρίες.
- Μην χρησιμοποιείτε ποτέ μπαταρίες διαφόρων κατασκευαστών, διαφορετικής χωρητικότητας (καινούργιες και μεταχειρισμένες), διαφορετικού μεγέθους και τύπου σε μια συσκευή.
- **Κίνδυνος έκρηξης!** Η παράβλεψη των αναφερόμενων υποδείξεων μπορεί να έχει ως αποτέλεσμα την πρόκληση σωματικών βλαβών, υπερθέρμανσης, διαρροής, εξαέρωσης, ρήξης, έκρηξης ή πυρκαγιάς.
- Αν μια μπαταρία παρουσιάσει διαρροή, φορέστε προστατευτικά γάντια και καθαρίστε τη θήκη της μπαταρίας με στεγνό πανί.
- Εάν έλθει σε επαφή υγρό μπαταρίας με το δέρμα ή τα μάτια, ξεπλύνετε αμέσως με άφθονο νερό τα σημεία που επλήγησαν και συμβουλευθείτε αμέσως γιατρό.
- **Κίνδυνος κατάποσης!** Φυλάσσετε τις μπαταρίες σε μέρος όπου δεν έχουν πρόσβαση παιδιά. Σε περίπτωση κατάποσης ζητήστε άμεσα τη βοήθεια ιατρού.
- Μην επιτρέπετε ποτέ σε παιδιά να αντικαταστήσουν τις μπαταρίες χωρίς να επιβλέπονται από ενήλικα.
- Φυλάσσετε τις μπαταρίες μακριά από μεταλλικά αντικείμενα, σε καλά αεριζόμενο, στεγνό και δροσερό χώρο.
- Μην εκθέτετε ποτέ τις μπαταρίες απευθείας στην ηλιακή ακτινοβολία.
- Όταν δεν πρόκειται να χρησιμοποιήσετε τις μπαταρίες για παρατεταμένο διάστημα, τις αφαιρείτε από τη συσκευή.
- Διαθέτετε τις εκφορτισμένες μπαταρίες άμεσα και σύμφωνα με τις προδιαγραφές. Μην απορρίπτετε ποτέ τις μπαταρίες σε φωτιά.
- Κατά την απόρριψη φυλάσσετε μπαταρίες διαφορετικού ηλεκτροχημικού συστήματος ξεχωριστά.
- Οι μπαταρίες που έχουν χρησιμοποιηθεί και έχουν εκφορτιστεί πλήρως πρέπει να τοποθετούνται σε οικολογικούς κάδους με ειδική σήμανση ή στα σημεία συγκέντρωσης ειδικών απορριμμάτων ή να παραδίδονται σε εμπόρους ηλεκτρικών ειδών. Είσαστε υποχρεωμένοι από τη νομοθεσία να φροντίσετε για την απόρριψη των μπαταριών.
- Αυτά τα σύμβολα βρίσκονται στις μπαταρίες που περιέχουν βλαβερές ουσίες:
  Pb = Η μπαταρία περιέχει μόλυβδο,
  Cd = Η μπαταρία περιέχει κάδμιο,
  Hg = Η μπαταρία περιέχει υδράργυρο.



- Για λόγους προστασίας του περιβάλλοντος, η συσκευή στο τέλος της διάρκειας ζωής της δεν επιτρέπεται να απορρίπτεται μαζί με τα οικιακά απορρίμματα. Η απόρριψη μπορεί να πραγματοποιείται μέσω κατάλληλων σημείων συλλογής στη χώρα σας. Απορρίψτε τη συσκευή σύμφωνα με την οδηγία της ΕΚ σχετικά με τα απόβλητα ειδών ηλεκτρικού και ηλεκτρονικού εξοπλισμού – WEEE (Waste Electrical and Electronic Equipment). Σε περίπτωση αποριών, απευθυνθείτε στην αρμόδια για την απόρριψη δημοτική υπηρεσία.



ΕΓΓΥΗΣΗ / ΣΕΡΒΙΣ

Περισσότερες πληροφορίες σχετικά με τις εγγύηση και τους όρους εγγύησης θα βρείτε στο παρεχόμενο φυλλάδιο εγγύησης.

Με επιφύλαξη σφάλματος και αλλαγών