AXAGON

INSTRUCTIONS FOR USE

(original)
revision 1.0

EEM2-20G

USB-C 20Gbps ARMORED BOX for NVMe M.2 SSD

ENG **Instructions for use** (original)
CZ **Návod k použití** (originál)
DE **Gebrauchsanweisungen** (Übersetzung)
DK **Brugsanvisning** (translation)
ESP **Instrucciones de uso** (traducción)
FIN **Käyttöohjeet** (käännös)
FR **Instructions d'utilisation** (traduction)
GR **Οδηγίες χρήσης** (μετάφραση)
HR **Upute za korištenje** (prijevod)
HU **Felhasználói kézikönyv** (fordítás)
IT **Istruzioni per l'uso** (traduzione)
NL **Instructies voor gebruik** (vertaling)
PL **Instrukcja użycia** (tłumaczenie)
PT **Instruções de utilização** (translação)
RO **Instrucțiuni pentru utilizare** (traducere)
SK **Návod na použitie** (preklad)
SWE **Användarinstruktioner** (translation)
TR **Kullanım talimatları** (tercüme)
UA **Інструкція з використання** (переклад)
BG **Инструкции за Употреба** (превод)
CN 使用说明(翻译)
ARA تعليمات الاستخدام (الترجمة)

PRODUCT SUPPORT LINK
http://axagon.eu/produkty/eem2-20g#supportLinkGoal

ENG USB external enclosure
CZ USB externí box
DE USB externes Gehäuse
DK USB eksternkabinet
ESP Cajetínexterno USB
FIN USB ulkoinenkotelo
FR Boîtier externe USB
GR ξωτερική θήκη USB
HR USB vanjskokućište
HU USB külsődobozlemezekhez
IT Custodiaesterna USB
NL USB externebehuizing
PL Zewnętrznaobudowa USB
PT Compartimentoexterno USB
RO Carcasăexternă USB
SK USB externý box
SWE USB externa utrymmen
TR Diskleriçin USB haricimuhafaza
UA USB зовнішня коробка
BG USB външнакутия
CN USB 外部外壳
ARA USB الخارجية للأقراص

© 2024 AXAGON
Výrobce / Manufacturer: RealQ s.r.o. - Železná 5a, 619 00 Brno, Czech Republic
All rights reserved. All text and pictorial materials contained in this document are protected by Copyright Act.
All marks indicated here are the registered trademarks of their appropriate owners.
Specifications are subject to change without prior notice.
Made in China for AXAGON.

RoHS

EN

Mount disk to the box (fig. 1 - 4 at next page).

Turn on computer. Plug the box to the USB port of the computer.

An automatic installation will be performed.
No need to install any external drivers.

The external disk is ready to use.

In the Disc manager, please initialize the new disk and format it (fig. 5).

CZ

Namontujte disk do boxu (viz obrázky 1 - 4 na další straně).

Zapněte počítač. Připojte box k USB portu PC.

Proběhne automatická instalace. Nejsou potřeba žádné externí ovladače.

Externí disk je připraven.

Nový disk inicializujte a naformátujte v Správě disků (viz obrázek 5).

DE

Montieren Sie die Festplatte in die Box (siehe Abbildungen 1 - 4 auf der weiteren Seite).

Schalten Sie den Rechner ein. Schließen Sie die Box an den USB-Anschluss des Rechners an.

Es erfolgt eine automatische Installation. Es sind keine externen Treiber notwendig.

Die externe Festplatte ist vorbereitet.

Initialisieren Sie die neue Festplatte und formatieren Sie sie im Festplattenmanager (siehe Abbildung 5).

DK

Monter disk til boksen (fig. 1 - 4 på næste side).

Tænd for computeren. Slut kassen til USB-porten på computeren.

En automatisk installation vil blive udført. Du behøver ikke installere eksterne drivere.

Den eksterne disk er klar til brug.

I Disc Manager skal du initialisere og den nye disk og formatere den (fig. 5).

ESP

Monte el disco en la caja (ver figuras 1 - 4 en la página siguiente).

Encienda el ordenador. Conecte la caja al puerto USB del PC.

Se procede a la instalación automática. No es necesario instalar controladores externos adicionales.

El disco externo está preparado.

Inicialice el nuevo disco y formatéelo en el Administrador de discos (ver figura 5).

FIN

Kiinnitä kiintolevy laatikkoon (kuvat 1- 4 seuraavall sivulla).

Kytke tietokone päälle. Liitä laatikko tietokoneen USB-väylään.

Automaattinen asennus suoritetaan. Ulkoisia ajureita ei tarvitse asentaa.

Ulkoinen levy on valmis käytettäväksi.

Käynnistä Levynhallinta ja alusta uusi levy (kuva 5).

FR

Montez le disque dans la boîte (voir images 1 - 4 de la page suivante).

Allumez l'ordinateur. Connectez la boîte au port USB du PC.

L'installation aura automattiquement lieu. Aucun pilote externe n'est nécessaire.

Le disque externeest pret.

Initialisez le nouveau disque et formatez-le dans le Gestionnaire de disques (voir image 5).

GR

Τοποθέτηση Δίσκου στο κουτί (εικόνες 1 - 4 στην επόμενη σελίδα).

Ανοίξτε τον υπολογιστή. Συνδέστε το κουτί στην θύρα USB του υπολογιστή.

Θα εκτελεστεί μια αυτόματη εγκατάσταση. Δεν χρειάζεται να εγκαταστήσετε εξωτερικούς drivers.

Ο εξωτερικός δίσκος είναι έτοιμος για χρήση.

Στην Διαχείριση Δίσκου, παρακαλώ κάντε έναρξη του νέου δίσκου και στην συνέχεια κάντε του format (εικόνα 5).

HR

Postavite disk na kutiju (slika. 1 - 4 na sljedećoj stranici).

Upalite računalo. Priključite kutiju na USB priključak računala.

Izvršit će se automatska instalacija. Nije potrebno instalirati dodatne upravljačke programe.

Vanjski disk je spreman za uporabu.

U Upravljanju diskovima, molimo inicijalizirajte novi disk i formatirajte ga (slika 5).

HU

Szerelje a meghajtást a dobozba (lásd az 1 - 4 ábrákat a következő oldalon).

Kapcsolja be a számítógépet. Csatlakoztassa a dobozt a számítógép USB bemenetéhez.

Végbemegy az automatikus telepítés. Nem szükséges semmilyen külső vezérlő.

A külső lemez készenlétben van.

Az új lemezt inicializálja és formátozza a Lemezkezelésben (lásd az 5 ábrát).

IT

Montate il disco nel box (vedi disegni 1 - 4 sull'altro lato).

Accendete il computer. Collegate il box alla porta USB del PC.

Ha luogo l'installazione automatica. Non è necessario nessun driver esterno.

Il disco esterno è pronto.

Inizializzate e formattate il nuovo disco nella Gestione dei dischi (vedi disegno 5).

NL

Monteer de schijf aan de doos (afb. 1 - 4 op volgende pagina).

Schakel de computer in. Sluit de doos aan op de USB-poort van de computer.

Er wordt een automatische installatie uitgevoerd. U hoeft geen externe stuurprogramma's te installeren.

De externe schijf is klaar voor gebruik.

In de Disc Manager initialiseert u de nieuwe disc en formatteert u deze (afb. 5).

PL

Proszę zamontować dysk w obudowie (patrz ilustracje 1 - 4 na następnej stronie).

Proszę włączyć komputer. Proszę podłączyć urządzenie do portu USB komputera.

Urządzenie zostanie zainstalowane automatycznie. Nie są potrzebne żadne sterowniki zewnętrzne.

Dysk zewnętrzny jest gotowy do pracy.

Proszę inicjalizować i sformatować nowy dysk przez funkcję Administrator dysków (patrz ilustracja 5).

PT

Monte o HDD na caixa (fig. 1 - 4 na próxima página).

Ligue o computador. Conecte a caixa à porta USB do computador.

Será executada uma instalação automática. Não há necessidade de instalar drivers externos.

O disco externo está pronto para uso.

No gestor de Discos, por favor inicialize o novo disco e formate-o (fig. 5).

RO

Montați discul încasetă (a se vedea fig. 1 - 4 de pe pagina următoare).

Porniți PC-ul. Conectați caseta la portul USB al PC-ului.

Rulează instalarea automată. Nu sunt necesare niciun fel de drivere externe.

Discul extern este pregătit.

Discul nou se inițializează și se formatează în Manager discuri (a se vedea fig. 5).

SK

Namontujte disk do boxu (viď obrázky 1 - 4 na ďalšej strane).

Zapnite počítač. Pripojte box k USB portu PC.

Prebehne automatická inštalácia. Nie sú potrebné žiadne externé ovládače.

Externý disk je pripravený.

Nový disk inicializujte a naformátujte v Správe diskov (viď obrázok 5).

SWE

Montera disken på boxen (bild 1 - 4 på nästa sida).

Starta datorn. Anslut boxen till datorns USB-uttag.

Automatisk installation sker. Inga drivrutiner behöver installeras.

Den externa disken är klar att användas.

Gå till diskhanteraren och starta den nya skivan och formatera den (bild 5).

TR

Disk'yi kutuya takın (şek. sonraki sayfada 1 - 4).

Bilgisayarı açın. Kutuyu bilgisayarın USB portuna takın.

Kurulum otomatik olarak başlayacaktır. Herhangi bir harici sürücü kurmanıza gerek yok.

Harici disk kullanıma hazır.

Lütfen Disk Yöneticisinde, yeni diski başlatın ve biçimlendirin (şek. 5).

UA

Встановіть диск у коробку (мал. 1 - 4 на наступній сторінці).

Увімкніть комп'ютер. Підключіть приставку до USB-порту комп'ютера.

Відбудеться автоматична інсталяція.
Не потрібно встановлювати жодних зовнішніх драйверів.

Зовнішній диск готовий до використання.

У диспетчері дисків ініціалізуйте новий диск і відформатуйте його (мал. 5).

BG

Инсталирайте диска в кутията (виж изображения 1 - 4 на следващата страница).

Включете компютъра. Свържете кутията към USB порта на компютъра.

Протича автоматична инсталиране. Няма нужда от никакви външни драйвери.

Външният диск е подготвен.

Инициализирайте новия диск и го форматирайте в Disk management (вижте изображение 5).

CN

1. 将SSD（硬盘驱动器）安装到如下一页图1 - 4所示的盒子上。
2. 打开电脑。将盒子插入计算机的USB端口。
3. 此时将执行自动安装。这一过程中无需安装任何外部驱动程序。
4. 外部光盘已准备就绪。
5. 在光盘管理器中，请将新光盘初始化并对其进行格式化（图5）。

ARA

- ركب SSD بالعلبة (الشكل 1- 4 في الصفحة التالية) .
- قم بتشغيل الكمبيوتر . قم بتوصيل المربع بمنفذ USB للكمبيو تر.
- سيتم تنفيذ التثبيت التلقائي. لا حاجة لتثبيت أي برامج تشغيل خارجية.
- القرص الخارجي جاهز للاستخدام.
- في مدير القرص ، يرجى تهيئة القرص الجديد وبرمجته (الشكل 5) .

1. OPEN THE BOX

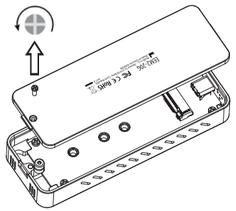

2. PREPARE THE NVMe M.2 SSD DISK

A use thermal conductive pad

B attach the rubber nut to the M.2 SSD disk

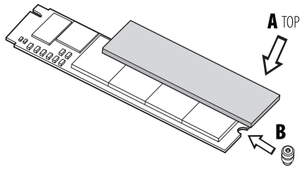

3. INSERT AND FIX THE NVME M.2 SSD DISK

A insert the M.2 SSD disk to M.2 slot

B fix the M.2 SSD disk with the ruber nut to the hole in bottom of box

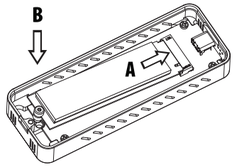

4. CLOSE THE BOX

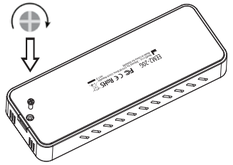

5. INITIALIZE THE NEW DISK AND FORMAT IT IN DISK MANAGEMENT

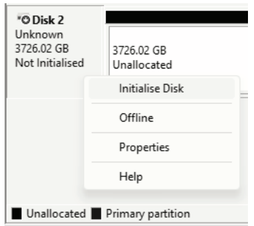

printscreen ENG W11

SAFE DISCONNECTION OF EXTERNAL DEVICE

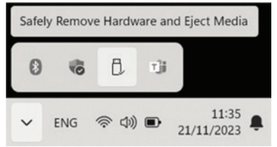

printscreen ENG W11

TECHNICAL SPECIFICATION

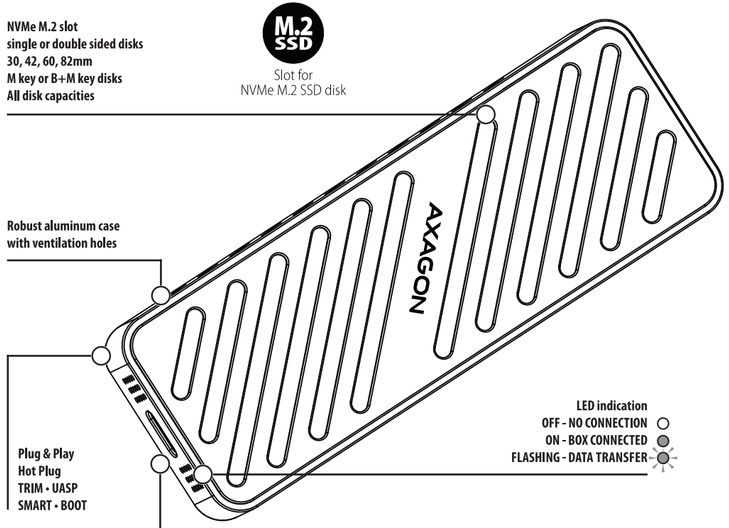

OS SUPPORTED
Windows (min. 8.1 and later)
macOS • Linux
Chrome OS • Android

PACKAGE CONTAINS
USB-C box
silicone sleeve
USB C-C cable 38cm
thermal conductive pad
mounting kit • multilingual quick guide

ENG TECHNICAL SUPPORT: More information, FAQs, manuals and drivers can be found on the product page in the PRODUCT SUPPORT tab at www.axagon.eu. Nothing helped? Write to our technical support: support@axagon.cz.

At the end of its service life, do not throw the product into household waste; take it to a collection point for electrical equipment recycling. For information about collection and recycling programmes in your country, contact your local authorities or the retailer where you sold the product.

EU declaration of conformity: The device complies with the harmonisation legislation of the European Union 2014/30/EU (EMC) and 2011/65/EU (RoHS). The complete EU declaration of conformity is available from the manufacturer.

Before using the product, the user is obliged to read the user instructions. The manufacturer disclaims any liability for damage that may occur due to improper use of the product or failure to follow the instructions contained herein. Product use other than specified must be consulted with the manufacturer.

Do not use the product in humid or explosive environments and near flammable substances.

CZ TECHNICKÁ PODPORA: Více informací, FAQ, manuály a ovladače naleznete na stránce produktu v záložce PODPORA PRODUKTU na www.axagon.eu. Nic nepomohlo? Napište naší technické podpoře support@axagon.cz.

Po skončení životnosti neodhazujte výrobek do domovního odpadu, ale odneste jej na sběrné místo pro recyklaci elektrických zařízení. Informace o sběrných a recyklačních programech ve vaší zemi vám poskytnou místní úřady nebo prodejce, u kterého byl výrobek zakoupen.

EU PROHLÁŠENÍ O SHODĚ: Zařízení je ve shodě s harmonizačními právními předpisy Evropské unie 2014/30/EU (EMC) a 2011/65/EU (RoHS). Kompletní EU prohlášení o shodě je k nahlédnutí u výrobce.

Před použitím výrobku je uživatel povinen si prostudovat návod k použití. Výrobce se zříká zodpovědnosti za škody, k nimž může dojít v důsledku nesprávného použití výrobku nebo nedodržení pokynů obsažených v tomto návodu. Jiné použití výrobku je nutno konzultovat s výrobcem.

Výrobek nepoužívejte ve vlhkém nebo výbušném prostředí a v blízkosti hořlavých látek.

DE TECHNISCHE UNTERSTÜTZUNG: Weitere Informationen, FAQs, Handbücher und Treiber finden Sie auf der Produktseite auf der Registerkarte PRODUKTHILFE unter www.axagon.eu. Nichts hat geholfen? Schreiben Sie an unseren technischen Support: support@axagon.cz.

Werfen Sie das Produkt am Ende seiner Lebensdauer nicht in den Hausmüll; bringen Sie es zu einer Sammelstelle für das Recycling von Elektrogeräten. Informationen über Sammel- und Recyclingprogramme in Ihrem Land erhalten Sie bei Ihren lokalen Behörden oder bei dem Händler, der Ihnen das Produkt verkauft hat.

EU-Konformitätserklärung: Das Gerät entspricht den Harmonisierungsgesetzen der Europäischen Union 2014/30/EU (EMC) und 2011/65/EU (RoHS). Die vollständige EU-Konformitätserklärung ist beim Hersteller erhältlich.

Der Benutzer ist verpflichtet, vor dem Gebrauch des Produkts die Gebrauchsanweisung zu lesen. Der Hersteller lehnt jede Haftung für Schäden ab, die durch unsachgemäßen Gebrauch des Produkts oder durch Nichtbeachtung der darin enthaltenen Anweisungen entstehen können. Eine andere als die angegebene Verwendung des Produkts muss mit dem Hersteller konsultiert werden.

Verwenden Sie das Produkt nicht in feuchten oder explosiven Umgebungen und nicht in der Nähe von entflammbaren Substanzen.

DK TEKNISK SUPPORT: Mere information, ofte stillede spørgsmål, manualer og drivere findes på produktsiden i PRODUKTSUPPORT-fanen på www.axagon.eu. Intet hjulpet? Skriv til vores tekniske support: support@axagon.cz.

Ved enden af dens brug, skal du ikke smide produktet ud i skraldespanden; tag den til et indsamlingssted, som genbruger elektrisk udstyr. For mere information om indsamling og genbrugs programmer i dit land, kontakt de lokale myndigheder eller dem som solgte dig produktet.

EU deklaration af overensstemmelse: Enheden er i overensstemmelse med harmoniserings lovgivningen af den Europæiske Union 2014/30/EU (EMC) og 2011/65/EU (RoHS). Hele EU deklarationen af overensstemmelse er tilgængelig fra fabrikanten.

Før brug af produktet, er brugeren pålægget at læse brugermanualen. Fabrikanten fralægger sig alt ansvar for skade der kan ske ved forkert brug af produktet, eller ved at følge instruktioner heri forkert. Produkt brug ud over specificeret skal konsulteres med fabrikanten.

Brug ikke produktet i fugtige eller eksplosive miljøer og tæt ved brandbare substanser.

ESP SOPORTE TECNICO: Mas Información, Preguntas frecuentes, manuales y drivers pueden ser encontrados en la página del producto en la pestaña de SOPORTE DE PRODUCTO en www.axagon.eu. ¿No fue de ayuda? Escriba a nuestro soporte técnico: support@axagon.cz.

Al final de su vida útil, no tire el producto en los desperdicios del hogar; llévelo a un punto de recolección de equipos eléctricos para su reciclaje. Para información sobre programas de recolección y reciclaje en su país, contacte a sus autoridades locales o al distribuidor que le vendió el producto.

Declaración de conformidad de la UE: El dispositivo cumple con la legislación de armonización de la Unión Europea 2014/30/EU (EMC) and 2011/65/EU (RoHS). La declaración de conformidad de la UE completa se encuentra disponible desde el fabricante.

Antes de utilizar el producto, el usuario está obligado a leer las instrucciones de uso. El fabricante niega cualquier responsabilidad por daño que pueda ocurrir debido al uso inapropiado del producto o de la falla al seguir las instrucciones que figuran en el presente documento. Utilizar el producto para algo más aparte de lo especificado debe ser consultado con el fabricante.

No utilice el producto en ambientes húmedos o explosivos o cerca de sustancias inflamables.

FIN TEKNINEN TUKI: Lisätietoa, UKK, ohjekirjat ja ajurit löydät tuotesivun TUOTETUKI -välilehdeltä osoitteesta www.axagon.eu. Eikö mikään auttanut? Lähetä viesti tekniseen tukeemme osoitteeseen: support@axagon.cz.

Älä laita tuotetta sekajätteeseen palveluajan jälkeen; vie se sähkölaitteiden kierrätykseen. Lisätietoa kierrätys- ja keräysohjelmista maassasi saat paikallisilta viranomaisilta tai jälleenmyyjältä, joka myi tuotteen.

EU-vaatimustenmukaisuusvakuutus: Laite on Euroopan unionin 2014/30 / EU (EMC) ja 2011/65 / EU (RoHS) yhdenmukaistamislainsäädännön mukainen. Täydellinen EU-vaatimustenmukaisuusvakuutus on saatavilla valmistajalta.

Käyttäjä on velvollinen lukemaan käyttöohjeet ennen tuotteen käyttöä. Valmistaja ei ota vastuuta vahingoista, jotka johtuvat tuotteen väärinkäytöstä tai tässä annettujen ohjeiden noudattamatta jättämisestä. Jos tuotetta käytetään muuhun kuin määrättyyn tarkoitukseen, valmistajaan on otettava yhteyttä.

Älä käytä tuotetta kosteassa tai räjähtävässä ympäristössä ja lähellä syttyviä aineita.

FR SUPPORT TECHNIQUE: Vous trouverez des informations complémentaires, des questions fréquemment posées, des manuels et des pilotes sur la page du produit sous l'onglet SUPPORT à l'adresse www.axagon.eu. Rien ne vous a aidé? Ecrivez à notre support technique: support@axagon.cz.

À la fin de sa durée de vie, ne jetez pas le produit dans les ordures ménagères ; amenez-le à un point de collecte pour le recyclage des équipements électriques. Pour obtenir des informations sur les programmes de collecte et de recyclage dans votre pays, contactez vos autorités locales ou le détaillant qui vous a vendu le produit.

Déclaration de conformité de l'UE: L'appareil est conforme à la législation d'harmonisation de l'Union européenne 2014/30/UE (EMC) et 2011/65/UE (RoHS). La déclaration de conformité complète de l'UE est disponible auprès du fabricant.

Avant d'utiliser le produit, l'utilisateur est tenu de lire le mode d'emploi. Le fabricant décline toute responsabilité pour les dommages pouvant résulter d'une utilisation incorrecte du produit ou du non-respect des instructions contenues dans le présent document. Toute utilisation du produit autre que celle spécifiée doit être consultée avec le fabricant.

N'utilisez pas le produit dans des environnements humides ou explosifs et à proximité de substances inflammables.

GR ΤΕΧΝΙΚΗ ΥΠΟΣΤΗΡΙΞΗ: Περισσότερες πληροφορίες, Συχνές ερωτήσεις, οδηγίες και οδηγοί μπορείτε να βρείτε στην σελίδα του προϊόντος στην καρτέλα ΥΠΟΣΤΗΡΙΞΗ ΠΡΟΙΟΝΤΟΣ στο www.axagon.eu. Δεν βοήθησε; Γράψτε στην τεχνική μας υποστήριξη: support@axagon.cz.

Μετά το πέρας της διάρκειας ζωής της συσκευής, μην πετάξετε το προϊόν στα σκουπίδια: δώσ'τε το σε ένα σημείο περισυλλογής ανακυκλώσιμων ηλεκτρικών συσκευών. Για πληροφορίες προγραμμάτων περισυλλογής και ανακύκλωσης στη χώρα σας, επικοινωνήστε με τις τοπικές αρχές ή με το κατάστημα από όπου προμηθευτήκατε το προϊόν.

Δηλώση συμμόρφωσης ΕΕ: Η συσκευή συμμορφώνεται με τη νομοθεσία της Ευρωπαϊκής Ένωσης 2014/30/ΕΕ (EMC) και 2011/65/ΕΕ (RoHS). Η συνολική δήλωση συμμόρφωσης είναι διαθέσιμη από τον κατασκευαστή.

Πριν χρησιμοποιήσετε το προϊόν, ο χρήστης είναι υπορεωμένος να διαβάσει τις οδηγίες χρήσης. Ο κατασκευαστής δεν φέρει καμία ευθύνη για ζημιές που μπορεί να προκληθούν από τη λανθασμένη χρήση του προϊόντος, ή σε περίπτωση που ο χρήστης ακολουθήσει λάθος τις οδηγίες που παρέχονται με το προϊόν. Για οποιαδήποτε χρήση του προϊόντος πέραν της καθορισμένης, συμβουλευτείτε τον κατασκευαστή.

Μην χρησιμοποιείτε το προϊόν σε υγρό ή εκρηκτικό περιβάλλον, ή κοντά σε εύλεκτα υλικά.

HR TEHNIČKA PODRŠKA: Više informacija, često postavljena pitanja, priručnike i upravljačke programe možete pronaći na stranici proizvoda pod tabom PODRŠKA ZA PROIZVOD na www.axagon.eu. Ništa vam ne pomaže? Pišite našoj tehničkoj podršci: support@axagon.cz.

Na kraju radnog vijeka, ne bacajte uređaj u kućni otpad; odnesite ga u zbirno mjesto za reciklaranje električne opreme. Za informacije o programima za prikupljanje i reciklaranje u vašoj zemlji obratite se lokalnim vlastima ili prodavaču koji vam je prodao proizvod.

EU izjava o usklađenosti: Uređaj je usklađen sa zakonodavstvima Europske Unije 2014/30/EU (EMC) i 2011/65/EU (RoHS). Cjelovita EU izjava o sukladnosti dostupna je kod proizvođača.

Prije korištenja proizvoda, korisnik je dužan pročitati upute. Proizvođač se odriče svake odgovornosti za štetu koja može nastati zbog nepravilne uporabe proizvoda ili nepridržavanja ovdje navedenih uputa. Za korištenje proizvoda za svrhu koja nije ovdje navedena, potrebno je konzultirati se s proizvođačem.

Ne koristite uređaj u vlažnim ili eksplozivnim okruženjima i blizu zapaljivih tvari.

HU TECHNIKAI TÁMOGATÁS: További információkért, GYIK kérdésekért, útmutatókért és illesztőprogramokért látogason el a termék TÁMOGATÁS lapjára a www.axagon.eu oldalon. Nem segített? Írjon a technikai támogatási csapatunknak: support@axagon.cz.

A terméket az élettartama végén ne dobja háztartási hulladékba; vigye az elektromos berendezések újrahasznosításához szükséges gyűjtőhelyre. Az országában található gyűjtési és újrahasznosítási programokkal kapcsolatos információkért vegye fel a kapcsolatot a helyi hatóságokkal vagy a kereskedővel, aki a terméket eladta Önnek.

EU tanúsítvány nyilatkozat: A készülék megfelel az Európai Unió 2014/30/EU (EMC) és 2011/65/EU (RoHS) harmonizációs jogszabályainak. A teljes EU tanúsítványi nyilatkozat a gyártótól szerezhető be.

A termék használata előtt a felhasználó köteles elolvasni a használati útmutatót. A gyártó nem vállal felelősséget a kárért, amely a termék nem rendeltetésszerű használata vagy az itt található utasítások be nem tartása miatt jelentkezhet. A megadott használattól eltérő felhasználás előtt egyeztetni kell a gyártóval.

Ne használja a terméket nedves vagy robbanásveszélyes környezetben és gyúlékony anyagok közelében.

IT SUPPORTO TECNICO: Ulteriori informazioni, domande frequenti, manuali e driver sono disponibili nella pagina del prodotto nella scheda SUPPORTO AL PRODOTTO all'indirizzo www.axagon.eu. Niente ti ha aiutato? Scrivi al nostro supporto tecnico: support@axagon.cz.

Al termine della sua vita utile, non gettare il prodotto nei rifiuti domestici; portarlo in un punto di raccolta per il riciclaggio degli apparecchi elettrici. Per informazioni sui programmi di raccolta e riciclaggio nel proprio paese, contattare le autorità locali o il rivenditore che ha venduto il prodotto.

Dichiarazione di conformità UE: Il dispositivo è conforme alla normativa di armonizzazione dell'Unione Europea 2014/30/UE (EMC) e 2011/65/UE (RoHS). La dichiarazione di conformità completa dell'UE è disponibile presso il produttore.

Prima di utilizzare il prodotto, l'utente è tenuto a leggere le istruzioni per l'uso. Il produttore declina ogni responsabilità per danni che possono verificarsi a causa di un uso improprio del prodotto o della mancata osservanza delle istruzioni contenute nel presente documento. Un uso del prodotto diverso da quello specificato deve essere consultato con il produttore.

Non utilizzare il prodotto in ambienti umidi o esplosivi e in prossimità di sostanze infiammabili.

NL TECHNISCHE ONDERSTEUNING: Meer informatie, veel gestelde vragen, handleidingen en stuurprogramma's zijn te vinden op de productpagina op het PRODUCT SUPPORT-tabblad op www.axagon.eu. Heeft niets geholpen? Schrijf naar onze technische ondersteuning: support@axagon.cz.

Gooi het product aan het einde van de levensduur niet bij het huisvuil, maar breng het naar een inzamelpunt voor recycling van elektrische apparatuur. Voor informatie over inzame- en recyclingprogramma's in uw land kunt u contact opnemen met uw plaatselijke autoriteiten of met de detailhandelaar die u het product heeft verkocht.

EU conformiteitsverklaring: Het apparaat voldoet aan de harmonisatiewetgeving van de Europese Unie 2014/30/EU (EMC) en 2011/65/EU (RoHS). De volledige EU conformiteitsverklaring is verkrijgbaar bij de fabrikant.

Voor het gebruik van het product is de gebruiker verplicht de gebruiksaanwijzing te lezen. De fabrikant wijst elke aansprakelijkheid af voor schade die kan ontstaan door verkeerd gebruik van het product of het niet opvolgen van de instructies in deze handleiding. Het gebruik van het product anders dan gespecificeerd moet met de fabrikant worden overlegd.

Gebruik het product niet in een vochtige of explosieve omgeving en in de buurt van ontvlambare stoffen.

PL POMOC TECHNICZNA: Więcej informacji, często zadawane pytania, instrukcje obsługi i sterowniki można znaleźć na stronie produktu w zakładce wsparcie produktu pod adresem www.axagon.eu. Nic nie pomogło? Napisz do naszej pomocy technicznej: support@axagon.cz.

Pod koniec okresu użytkowania, urządzenia nie należy wyrzucać w odpadach komunalnych: należy zanieść je do punktu zbiórki w celu recyklingu sprzętu elektrycznego. Aby uzyskać informacje o programach zbiórki i recyklingu w twoim kraju, skontaktuj się z lokalnymi władzami lub sprzedawcą, który sprzedał ci produkt.

Deklaracja zgodności UE: Urządzenie jest zgodne z przepisami harmonizacyjnymi Unii Europejskiej 2014/30/UE (EMC) i 2011/65/UE (RoHS). Pełna deklaracja zgodności UE jest dostępna u producenta.

Przed użyciem produktu użytkownik jest zobowiązany do przeczytania instrukcji użytkownika. Producent zrzeka się wszelkiej odpowiedzialności za szkody, które mogą wystąpić w wyniku niewłaściwego użytkowania produktu lub nieprzestrzegania załączonych instrukcji. Zastosowanie produktu inne niż określone musi być skonsultowane z producentem.

Nie należy używać produktu w środowisku wilgotnym lub wybuchowym oraz w pobliżu substancji łatwopalnych.

PT SUPORTE TÉCNICO: Mais informações, FAQs, manuais e drivers podem ser encontrados na página do produto no guia SUPORTE AO PRODUTO em www.axagon.eu. Não encontrou o que procura? Escreva para o nosso suporte técnico: support@axagon.cz.

No final da sua vida útil, não deite o produto para o lixo doméstico; leve-o a um ponto de recolha para reciclagem de equipamentos elétricos. Para obter informações sobre os programas de recolha e recicagem no seu país, entre em contato com as autoridades locais ou o revendedor que lhe vendeu o produto.

Declaração de conformidade UE: Este dispositivo está em conformidade com a legislação harmonizada da União Europeia 2014/30/EU (EMC) e 2011/65/EU (RoHS). A declaração de conformidade UE complete está disponível através do fabricante.

Antes de usar este produto, o utilizador está sujeito à leitura das instruções de utilização. O fabricante isenta-se de qualquer responsabilidade por danos que possam ocorrer devido ao uso impróprio do produto, ou falha em seguir as instruções aqui contidas. Utilizações do produto para além do especificado devem ser consultadas com o fabricante.

Não use o produto em ambientes húmidos ou explosivos e próximo a substâncias inflamáveis.

RO SUPORT TEHNIC: Mai multe informații, întrebări frecvente, manuale și drivere pot fi găsite pe pagina produsului în fila SUPORT PRODUS la www.axagon.eu. Nimic nu a ajutat? Scrieți asistenței noastre tehnice: support@axagon.cz.

La sfârșitul duratei sale de serviciu, nu aruncați produsul în deșeurile menajere; duceți-l la un punct de colectare pentru reciclarea echipamentelor electrice. Pentru informații despre programele de colectare și reciclare din țara dvs., contactați autoritățile locale sau retailerul care v-a vândut produsul.

Declarația de conformitate UE: Dispozitivul respectă legislația de armonizare a Uniunii Europene 2014/30/UE (EMC) și 2011/65/UE (RoHS). Declarația completă a UE de conformitate este disponibilă de la producător.

Înainte de a utiliza produsul, utilizatorul este obligat să citească instrucțiunile utilizatorului. Producătorul nu își asumă răspunderea pentru daunele care pot apărea din cauza utilizării necorespunzătoare a produsului sau a nerespectării instrucțiunilor conținute în acest document. Utilizarea produsului, alta decât cea specificată, trebuie consultată cu producătorul.

Nu folosiți produsul în medii umede sau explozive și în apropierea substanțelor inflamabile.

SK TECHNICKÁ PODPORA: Viac informácií, FAQ, manuály a ovládače nájdete na stránke produktu v záložke PODPORA PRODUKTU na www.axagon.eu. Nič nepomohlo? Napíšte našej technickej podpore support@axagon.cz.

Po skončení životnosti nevyhadzujte výrobok do domového odpadu, ale odneste ho na zberné miesto pre recykláciu elektrických zariadení. Informácie o zberných a recyklačných programoch vo vašej krajine vám poskytnú miestne úrady alebo predajca, u ktorého bol výrobok zakúpený.

EÚ VYHLÁSENIE O ZHODE: Zariadenie je v súlade s harmonizačnými právnymi predpismi Európskej únie 2014/30/EU (EMC) a 2011/65/EU (RoHS). Kompletné EÚ vyhlásenie o zhode je k nahliadnutiu u výrobcu.

Pred použitím výrobku je užívateľ povinný si preštudovať návod na použitie. Výrobca sa zriekа zodpovednosti za škody, ktoré môžu vzniknúť v dôsledku nesprávneho použitia výrobku alebo nedodržania pokynov obsiahnutých v tomto návode. Iné použitie výrobku je nutné konzultovať s výrobcom.

Výrobok nepoužívajte vo vlhkom alebo výbušnom prostredí a v blízkosti horľavých látok.

SWE TEKNISK SUPPORT: Ytterligare information, vanliga frågor, manualer och drivrutiner finns på produktsidan under fliken PRODUKTSUPPORT på www.axagon.eu. Hjälpte det inte? Skriv till vår tekniska support: support@axagon.cz.

När produkten är färdig använd, släng den inte i hushållsavfallet. Lämna den till en återvinningscentral för elutrustning.
För information om insamlings- och återvinning i ditt land, kontakta de lokala myndigheterna eller återförsäljaren som sålde produkten.

EU-försäkran om överensstämmelse: Enheten uppfyller EU:s harmoniserade lagstiftning 2014/30/EU (EMC) och 2011/65/EU (RoHS). EU:s fullständiga försäkran om överensstämmelse finns att få från tillverkaren.

Innan produkten används är användaren skyldig att läsa användarinstruktionerna. Tillverkaren friskriver sig från något som helst ansvar för skador som kan uppstå på grund av felaktig användning av produkten eller underlåtenhet att följa instruktionerna som står här. Vid produktanvändning annan än angiven måste tillverkaren rådfrågas.

Använd inte produkten i fuktiga eller explosiva miljöer eller i närheten av brandfarliga ämnen.

TR TEKNİK DESTEK: Daha fazla bilgi, SSS, kullanım kılavuzu ve sürücü, www.axagon.eu adresindeki ÜRÜN DESTEĞİ sekmesinde yer alan ürün sayfasında bulunabilir. Bu bilgiler yardımcı olmadı mı? Teknik destek ekibimizle iletişime geçin: support@axagon.cz.

Hizmet ömrünün sonunda ürünü evsel atıklarla birlikte atmayın; elektrikli ekipmanın geri dönüşümü için bir toplama noktasına götürün. Ülkenizdeki toplama ve geri dönüşüm programları hakkında bilgi için, yerel yetkililere veya size ürünü satan satıcıya başvurun.

AB uygunluk beyanı: Cihaz, Avrupa Birliği'nin 2014/30/EU (EMC) ve 2011/65/EU (RoHS) uyum mevzuatlarına tam uygundur. AB uygunluk beyanının tamamı üreticiden talep edilebilir.

Ürünü kullanmadan önce kullanıcı, kullanıcı talimatlarını okumakla yükümlüdür. Üretici, ürünün yanlış kullanımı veya burada yer alan talimatlara uyulmaması nedeniyle oluşabilecek hasarlardan dolayı sorumluluk kabul etmez. Ürünün, belirtilenler dışındaki kullanımında üreticiye danışılmalıdır.

Ürünü nemli veya patlayıcı içeren ortamlarda ve yanıcı maddelerin yakınında kullanmayın.

UA ТЕХНІЧНА ПІДТРИМКА: Додаткову інформацію, поширені запитання, інструкції та драйвери можна знайти на сторінці продукту у вкладці ПІДТРИМКА ПРОДУКТУ за адресою www.axagon.eu. Нічого не допомогло? Напишіть до нашої служби технічної підтримки: support@axagon.cz.

Після закінчення терміну служби не викидайте виріб разом з побутовими відходами, а здайте його в пункт прийому для переробки електричного обладнання. Для отримання інформації про програми збору та переробки відходів у вашій країні зверніться до місцевих органів влади або до продавця, який продав вам виріб.

Декларація відповідності ЄС: Декларація відповідності ЄС Пристрій відповідає вимогам гармонізаційного законодавства Європейського Союзу 2014/30/EU (EMC) і 2011/65/EU (RoHS). Повну декларацію відповідності ЄС можна отримати у виробника.

Перед використанням продукту користувач зобов'язаний прочитати інструкцію користувача. Виробник не несе жодної відповідальності за шкоду, яка може виникнути внаслідок неналежного використання виробу або недотримання інструкцій, що містяться в цьому документі. Використання виробу не за призначенням повинно бути узгоджене з виробником.

Не використовуйте виріб у вологому або вибухонебезпечному середовищі та поблизу легкозаймистих речовин.

BG ТЕХНИЧЕСКА ПОДДРЪЖКА: Повече информация, често задавани въпроси (FAQ), ръководства и драйвери могат да бъдат открити на продуктовата страница в полето ПОДКРЕПА НА ПРОДУКТА на www.axagon.eu. Тази информация не Ви помогна? Пишете на специалистите ни по техническа поддръжка: support@axagon.cz.

В края на експлоатационния му живот не изхвърляйте продукта заедно с битовите отпадъци; занесете го в специализиран пункт за рециклиране на електрическо оборудване. За информация относно програмите за събиране и рециклиране във вашата държава свържете се с местните власти или с търговеца, който ви е продал продукта.

ЕС декларация за съответствие: Устройството отговаря на законодателството за хармонизиране на Европейския съюз 2014/30/EC (EMC) и 2011/65/EC (RoHS). Пълната ЕС декларация за съответствие е достъпна в сайта на производителя.

Преди да използва продукта, потребителят е длъжен да прочете инструкциите за употреба. Производителят отказва всякаква отговорност за щети, които може да възникнат поради неправилната употреба на продукта или неспазването на указанията, описани тук. Използването на продукта, по различен от посочения начин, трябва да се консултира с производителя.

Не използвайте продукта във влажна или експлозивна среда и в близост до запалими вещества.

CN 技术支持：更多有用信息及常见问题解答，手册和驱动程序可登录 www.axagon.eu 网页界面查询的 PRODUCT SUPPORT 选项卡。若对您仍无帮助，可发送电子邮件到 support@axagon.cz 寻求技术支持。

在其使用寿命结束时，不得将产品扔入生活垃圾中；请将其带到一个电子设备回收点。有关供国收集和回收计划的信息，请您与您所在地方当局或与向您出售产品的零售商联系。

欧盟符合性声明：该设备符合欧洲联盟指令2014/30/欧盟电磁相容性指令EU (EMC)和2011/65/电气、电子设备中限制使用某些有害物质指令EU (RoHS)。可从制造商处获得完整的欧盟符合性声明。

在使用本产品之前，用户有义务阅读使用说明书。对由于不当使用产品或未能遵循本文件所载的指示，而可能造成的损害，制造商不承担任何责任。规定外的产品使用须向制造商咨询。

不要在潮湿或爆炸性环境以及接近易燃物质的地方使用本产品。

ARA دعم فني - يمكن العثور على مزيد من المعلومات والأسئلة الشائعة والأدلة وبرامج التشغيل على صفحة المنتج في علامة التبويب الدعم في www.axagon.eu. لا شيء ساعدك؟ اكتب رسالةإلى الدعم الفني لدينا: support@axagon.cz.

في نهاية فترة خدمتها ، لا ترمي المنتج في النفايات المنزلية ؛ خذه إلى نقطة تجميع لإعادة تدوير المعدات الكهربائية. للحصول على معلومات حول برامج التجميع وإعادة التدوير في بلدك ، اتصل بالسلطات المحلية أو بائع التجزئة الذي باع لك المنتج.

إعلان المطابقة بالاتحاد الأوروبي
يتوافق الجهاز مع تشريعات التنسيق للاتحاد الأوروبي
/ EU (EMC) 2014/30 و / EU (RoHS) 2011/65.
يتوفر إعلان المطابقة الكامل للاتحاد الأوروبي من الشركة المصنعة.

قبل استخدام المنتج ، يلتزم المستخدم بقراءة تعليمات المستخدم. تخلي الشركة المصنعة أي مسؤولية عن الأضرار التي قد تحدث بسبب الاستخدام غير هذا استخدام منتج يختلف المحدد يجب عندئذ استشارة الشركة المصنعة

لا تستخدم المنتج في البيئات الرطبة أو المتفجرة وبالقرب من المواد القابلة للاشتعال.

www.axagon.eu