CREATIVE

ZEN™ HYBRID 2

Quick Start Guide
使用产品前请阅读使用说明
Model No. / 型號 / 型号: EF1140

PN: 03EF114000000 Rev B

OVERVIEW

1 Steel-reinforced Headband
2 Protein Leather Earpads
3 Omni-directional Microphone
4 USB-C Port (For Charging Only)
5 3.5 mm AUX Input
6 LED Indicator
7 Multifunction Button
• Power
• *Bluetooth*® Functions
• Call Mode Functions
8 Volume + / – Button
9 ANC Button
• ANC Functions
• Voice Assistant

BATTERY CHARGING

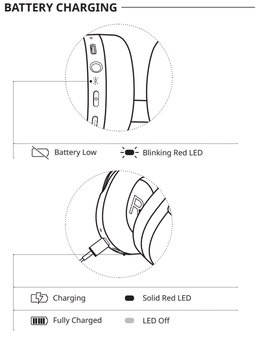

CREATIVE APP

Set up your product, personalize audio settings, enhance your product's performance, and more with the Creative app.

- Select between Active Noise Cancellation (On), Active Noise Cancellation (Off), and Ambient Mode in-app
- Experience professionally-tuned audio presets for movies, music, and games
- Perform software upgrades, product registration, and more

Download the Creative app from:

iOS App Store

Google Play Store

MASTER RESET

Press and hold the Multifunction and ANC buttons for 3 seconds to perform a Master Reset. The LED indicator will display solid white LED for 2 seconds upon completion and Creative Zen Hybrid 2 will revert to its default state.

Master Reset is reserved for cases where users encounter issues while the headphones are in use or during situations such as: *Bluetooth* Pairing failure, random LED blinks, or data reset.

BLUETOOTH® PAIRING

i) First Time Pairing

The headphones will automatically initiate *Bluetooth* pairing when powered on for the first time.

ii) Manual Pairing

Manually initiate *Bluetooth* pairing when the headphones are powered off

iii) *Bluetooth* Paired

iv) Multipoint Connectivity

Power on the headphones to pair to mobile device A

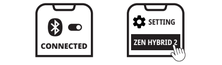

Power off the headphones, then press and hold for 5s again to enter *Bluetooth* pairing mode. Then, pair the headphones to mobile device B

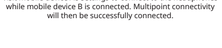

Once mobile devices A and B are paired to the headphones, visit mobile device A's settings to connect to the headphones while mobile device B is connected. Multipoint connectivity will then be successfully connected.

CONTROLS

i) Powering On / Off

ii) Playback Mode



iii) Call Mode

iv) Active Noise Cancellation (ANC) Mode

v) Low Latency Mode

vi) Voice Assistant

ANALOG CONNECTION

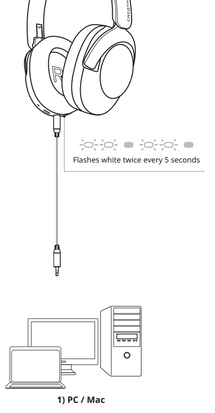

TECHNICAL SPECIFICATIONS

Headphone Drivers
• Custom Tuned 40 mm Neodymium Driver
• Frequency Response: 20–20,000 Hz
• Sensitivity: 116 dB
• Impedance: 32 ohm

Microphones
• Type: Omni-directional x 5

***Bluetooth* Version**
• *Bluetooth* 5.2

***Bluetooth* Profiles**
• A2DP (Advanced Audio Distribution Profile)
• AVRCP (Audio / Video Remote Control Profile)
• HFP (Hands-free Profile)

Audio Codecs
• AAC
• SBC

***Bluetooth* Operating Frequency**
• 2402–2480 MHz

Wireless Operating Range
• Up to 15m / 49.2 ft

Maximum RF Output Power
• 9 dBm

Voice Assistant Support
• Siri
• Google Assistant

Battery Type
• Rechargeable Lithium-ion Polymer Battery 600 mAh x 1

Playtime^
• Up to 67 Hours (With ANC Off)
• Up to 49 Hours (With ANC On)

Charging Interface
• USB-C (Charging)

Charging Time
• 2 Hours

Operating Temperature
• 0~45°C

^Based on moderate volume level. Actual battery life will vary with use, settings, songs, and environmental conditions

Note: Compliance markings are located on the inner hinge of the product

The power delivered by the charger must be between the minimum 2.5 Watts required by the radio equipment and a maximum of 5 Watts to achieve the maximum charging speed.

部件名称	铅 (Pb)	汞 (Hg)	镉 (Cd)	六价铬 (Cr6)	多溶 (PBB)	多醚 (PBDE)	邻苯二甲酸二辛酯 (DEHP)	邻苯二甲酸丁苄酯 (BBP)	邻苯二甲酸二丁酯 (DBP)	邻苯二甲酸二异丁酯 (DIBP)
电路板组件	X	O	O	O	O	O	O	O	O	O
电缆组件	X	O	O	O	O	O	O	O	O	O
结构组件	X	O	O	O	O	O	O	O	O	O
"#"部件	X	O	O	O	O	O	O	O	O	O
"$"组件*	X	O	O	O	O	O	O	O	O	O
"%"成型件	X	O	O	O	O	O	O	O	O	O
"^"装配件	X	O	O	O	O	O	O	O	O	O
安装或拆卸工具	X	O	O	O	O	O	O	O	O	O
金属部件	X	O	O	O	O	O	O	O	O	O

本表格依据 SJ/T 11364 的规定编制。

"O": 表示该有害物质在该部件所有均质材料中的含量均在 GB/T 26572 规定的限量要求以下。
"X": 表示该有害物质至少在该部件的某一均质材料中的含量超出 GB/T 26572 规定的限量要求。
^ 当一些零部件产品因其功能特性而豁免适用 RoHS 时，这些产品中的相关零部件或部件因其系统等级考虑，因而有资格进行"环保使用期限"可能出现个 年的例外情况。"#"为不适用。
* 仅适用于某国产品。

© 2023 Creative Technology Ltd. All rights reserved. Creative, the Creative logo, X-fi, the X-fi logo, SXFI, the Super X-fi logo, Headphone Holography are trademarks or registered trademarks of Creative Technology Ltd in the United States and/or other countries. The Bluetooth word mark and logo are owned by Bluetooth SIG, Inc. and Creative is under license. Apple trademarks are the property of their respective owners. Microsoft Windows 10 is a trademark of the Microsoft group of companies. Actual product may differ slightly from images. Use of this product is subject to a limited warranty.

Protégez votre ouïe! Pour éviter les éventuelles blessures auditives, ne pas utiliser le casque à un niveau sonore élevé pendant de longues périodes. Réduisez le volume avant de mettre le casque sur votre tête, puis ajustez le volume à un niveau confortable.

Proteja su oído. Para evitar posibles lesiones auditivas, no utilice los auriculares a un volumen elevado durante periodos prolongados. Reduzca el volumen antes de colocarse los auriculares en la cabeza y, a continuación, ajústelo a un nivel cómodo.

Proteja a sua audição. Para evitar possíveis lesões auditivas, não utilize os auscultadores a um volume elevado por períodos prolongados. Reduza o volume antes de colocar os auscultadores na cabeça e, de seguida, ajuste-o para um nível confortável.

Proteggete l'udito. Per evitare eventuali lesioni uditive, non utilizzare le cuffie a volume elevato per periodi prolungati. Abbassate il volume prima di indossare le cuffie e, quindi, regolatelo a un livello confortevole.

Schützen Sie Ihr Gehör. Um Gehörschäden zu vermeiden, verwenden Sie die Kopfhörer nicht über einen längeren Zeitraum bei hohen Lautstärken. Reduzieren Sie die Lautstärke, bevor Sie die Kopfhörer aufsetzen, und passen Sie sie dann bei Bedarf an.

Protégez votre ouïe. Pour éviter des éventuelles blessures auditives, ne pas utiliser le casque à un niveau sonore élevé pendant de longues périodes. Baissez le volume avant de mettre le casque sur votre tête, puis ajustez le volume à un niveau confortable.

Protege tus oídos. Para evitar posibles lesiones auditivas, no utilices los auriculares a un volumen elevado durante periodos prolongados. Reduce el volumen antes de ponerte los auriculares en la cabeza y, a continuación, ajústalo a un nivel cómodo.

Proteja a sua audição. Para evitar possíveis lesões auditivas, não utilize os auscultadores a um volume elevado por períodos prolongados. Reduza o volume antes de colocar os auscultadores na cabeça e, de seguida, ajuste-o para um nível confortável.

Proteggete l'udito. Per evitare eventuali lesioni uditive, non utilizzare le cuffie a volume elevato per periodi prolungati. Abbassate il volume prima di indossare le cuffie e, quindi, regolatelo a un livello confortevole.

Schützen Sie Ihr Gehör. Um Gehörschäden zu vermeiden, verwenden Sie die Kopfhörer nicht über einen längeren Zeitraum bei hohen Lautstärken. Reduzieren Sie die Lautstärke, bevor Sie die Kopfhörer aufsetzen, und passen Sie sie dann bei Bedarf an.

Protégez votre ouïe. Pour éviter des éventuelles blessures auditives, ne pas utiliser le casque à un niveau sonore élevé pendant de longues périodes. Baissez le volume avant de mettre le casque sur votre tête, puis ajustez le volume à un niveau confortable.

Protege tus oídos. Para evitar posibles lesiones auditivas, no utilices los auriculares a un volumen elevado durante periodos prolongados. Reduce el volumen antes de ponerte los auriculares en la cabeza y, a continuación, ajústalo a un nivel cómodo.

Proteja a sua audição. Para evitar possíveis lesões auditivas, não utilize os auscultadores a um volume elevado por períodos prolongados. Reduza o volume antes de colocar os auscultadores na cabeça e, de seguida, ajuste-o para um nível confortável

NL

OVERZICHT

(1) Staalversterkte Hoofdband
(2) Proteine Lederen Oorkussens
(3) Omnidirectionele Microfoon
(4) USB-C Poort (Alleen voor Opladen)
(5) 3,5 mm AUX Ingang
(6) LED Indicator

BATTERIJ OPLADEN

Batterij Laag → Knipperende Rode LED
Opladen → Vaste Rode LED
Volledig Opgeladen → LED Uit

***BLUETOOTH* KOPPELEN**

i) Eerste Keer Koppelen

Knipperende witte LED
De hoofdtelefoon zal automatisch *Bluetooth* koppelen initiëren wanneer deze voor de eerste keer wordt ingeschakeld.

ii) Handmatig Koppelen

Knipperende witte LED
Handmatig *Bluetooth* koppelen initiëren wanneer de hoofdtelefoon is uitgeschakeld.

iii) *Bluetooth* Gekoppeld

Knippert eenmaal elke 5 seconden wit.

BESTURING
i) Aanzetten/Uitzetten
ii) Afspelen Modus
iii) Oproep Modus
iv) Actieve Ruisonderdrukking (ANC) Modus
v) Lage Latentie Modus
vi) Spraakassistent

ANALOGE VERBINDING

Knippert twee keer elke 5 seconden wit.

1) PC / Mac
2) Tablets / Mobiele Apparaten
3) PSS

CREATIVE APP
Stel je product in, personaliseer audio-instellingen, verbeter de prestaties van je product en meer met de Creative app.
- Selecteer tussen Actieve Ruisonderdrukking (Aan), Actieve Ruisonderdrukking (Uit) en Omgevingsmodus in de app.
- Ervaar professioneel afgestemde audiopresets voor films, muziek en games.
- Voer software-updates uit, registreer het product en meer.

Download de Creative app van:
iOS App Store
Google Play Store

TECHNISCHE SPECIFICATIES

Hoofdtelefoon Drivers
- Aangepaste Afgestemde 40 mm Neodymium Driver
- Frequentiebereik: 20–20.000 Hz
- Gevoeligheid: 116 dB

Microfoon
- Type: Omnidirectioneel x 5

***Bluetooth* Versie**
- *Bluetooth* 5.2

***Bluetooth* Profielen**
- A2DP (Advanced Audio Distribution Profile)
- AVRCP (Audio / Video Remote Control Profile)
- HFP (Hands-free Profile)

Audio Codecs
- AAC
- SBC

***Bluetooth* Werkfrequentie**
- 2402–2480 MHz

Knippert twee keer elke 5 seconden wit.

1) PC / Mac
2) Tablets / Mobiele Apparaten
3) PSS

Let op: De conformiteitsmarkeringen bevinden zich op de binnenste scharnier van het product

Het vermogen dat door de oplader wordt geleverd, moet tussen minimaal 2,5 watt, wereld door de radiooparatuur, en maximaal 5 watt liggen om de maximale opladsnelheid te bereiken.

MASTER RESET
Houd de Multifunctionele en ANC knoppen 3 seconden ingedrukt om een Master Reset uit te voeren. De LED indicator zal gedurende 2 seconden een vaste witte LED weergeven bij voltooiing en Creative Zen Hybrid 2 zal terugkeren naar de standaardinstellingen.
Master Reset is voorbehouden aan gevallen waarin gebruikers problemen tegenkomen tijdens het gebruik van de hoofdtelefoon of in situaties zoals *Bluetooth* koppelproblemen, willekeurige LED-flitsen of gegevensverlies.

Multifunctionele Knop
- Aan/Uit
- *Bluetooth* Functies
- Oproepmodus Functies

(8) Volume + / - Knop
(9) ANC Knop
- ANC Functies
- Spraakassistent

(7) Multifunctionele Knop
- Aan/Uit
- *Bluetooth* Functies
- Oproepmodus Functies

(8) Volume + / - Knop
(9) ANC Knop
- ANC Functies
- Spraakassistent

iv) Multipoint Connectviteit

Zet de hoofdtelefoon aan om te koppelen met mobiel apparaat A.
Zet de hoofdtelefoon uit, druk vervolgens weer 5 seconden in om in de *Bluetooth* koppelingsmodus te gaan. Koppel vervolgens de hoofdtelefoon aan mobiel apparaat B.
Zodra mobiele apparaten A en B zijn gekoppeld aan de hoofdtelefoon, ga naar de instellingen van mobiel apparaat A om verbinding te maken met de hoofdtelefoon terwijl mobiel apparaat B is verbonden. Multipoint connectiviteit zal dan succesvol zijn.

Wireless Werkbereik
- Tot 15 m

Maximaal RF Uitgangsvermogen
- 9 dBm

Ondersteuning voor Spraakassistent
- Siri
- Google Assistent

Batterij Type
- Oplaadbare Lithium-Polymeer Batterij

Speeltijd[1]
- Tot 67 Uur (Met ANC Uit)
- Tot 49 Uur (Met ANC Aan)

Opload Interface
- USB-C (Gegevens)

Opladertijd
- 2 Uur

Werktemperatuur
- 0~45°C

MASTER RESET
Hold Multifunctions- og ANC-knappene inne i 3 sekunder for å utføre en Master Reset. LED-indikatoren vil vise en solid hvit LED i 2 sekunder ved fullføring, og Creative Zen Hybrid 2 vil gå tilbake til standardinnstillingene.
Master Reset er reservert for tilfeller der brukere opplever problemer mens hodetelefonene er i bruk eller under situasjoner som *Bluetooth*-parringsvirkning, tilfeldige LED-blink eller datatilbakestilling.

Multifunksjonsknapp
- Strøm
- *Bluetooth*-funksjoner
- Oppringt funksjoner

(8) Volum + / - Knapp
(9) ANC-knapp
- ANC-funksjoner
- Stemmeassistent

(7) Multifunksjonsknapp
- Strøm
- *Bluetooth*-funksjoner
- Oppringt funksjoner

(8) Volum + / - Knapp
(9) ANC-knapp
- ANC-funksjoner
- Stemmeassistent

iv) Multipunkt-tilkobling

Slå på hodetelefonene for å pare til mobilenhet A.
Slå av hodetelefonene, trykk deretter og hold inne i 5 sekunder for å gå inn i *Bluetooth*-parring-modus igjen. Par deretter hodetelefonene til mobilenhet B.
Når mobilenheter A og B er paret med hodetelefonene, gå til mobilenhet A's innstillinger for å koble til hodetelefonene mens mobilenhet B er tilkoblet. Multipunkt-tilkobling vil da være vellykket tilkoblet.

ANALOG TILKOBLING

Blits hvitt to ganger hvert 5. sekund

1) PC / Mac
2) Nettbrett / Mobil enheter
3) PSS

NO

OVERSIKT:

(1) Stålforsterket hodebånd
(2) Protein Øreputer
(3) Omni-retningsbestemt mikrofon
(4) USB-C port (Kun for lading)
(5) 3,5 mm AUX inngang
(6) LED-indikator

BATTERILADING

Batteri lavt → Blinkende rød LED
Lader → Solid rød LED
Fulladet → LED av

***BLUETOOTH*-PARING**

i) Forstegangsparing

Blinkende hvit LED
Hodetelefonene vil automatisk starte *Bluetooth*-paring ved første gangs oppstart

ii) Manuell paring

Blinkende hvit LED
Manuelt start *Bluetooth*-paring når hodetelefonene er slått av

iii) *Bluetooth*-parret

Blinker hvitt en gang hver 5. sekund

KONTROLLER
i) Slå på / av
ii) Avspillingsmodus
iii) Samtalemodus
iv) Aktiv støykanselleringsmodus (ANC)
v) Lav Latens-modus
vi) Taleassistent

CREATIVE-APPEN
Konfigurer produktet ditt, tilpass lydinnstillingene, forbedre produktets ytelse og mer med Creative-appen.
- Velg mellom Aktiv støykansellering (PÅ), Aktiv støykansellering (Av) og Omgivelsesmodus i appen
- Opplev profesjonelt avstemte lydforhåndsinnstillinger for filmer, musikk og spill
- Utfør programvareoppgraderinger, produktregistrering og mer

Last ned Creative-appen fra:
iOS App Store
Google Play Store

TEKNISKE SPESIFIKASJONER

Hodetelefon-drivere
- Egenskreddersydd 40 mm neodymdriver
- Frekvensrespons: 20–20 000 Hz
- Følsomhet: 116 dB
- Impedanse: 32 ohm

Mikrofoner
- Type: Omni-retning x 5

***Bluetooth* Versjon**
- *Bluetooth* 5.2

***Bluetooth*-profiler**
- A2DP (Advanced Audio Distribution Profile)
- AVRCP (Audio / Video Remote Control Profile)
- HFP (Hands-free Profile)

Lydcodecs
- AAC
- SBC

***Bluetooth*-operasjonsfrekvens**
- 2402–2480 MHz

^Basert på moderat volumnivå. Faktisk batteritid vil variere med bruksinnstillinger og miljøforhold

Merk: Overensstemmelsesmerkingen befinner seg på den indre hengselen til produktet

Effekten levert av laderen må være mellom minimum 2,5 watt som kreves av radioutstyret og maks 5 watt for å oppnå maksimal ladningshastighet.

MASTER RESET
Hold Multifunksjons- og ANC-knappene inne i 3 sekunder for å utføre en Master Reset. LED-indikatoren vil vise en solid hvit LED i 2 sekunder ved fullføring, og Creative Zen Hybrid 2 vil gå tilbake til standardinnstillingene.
Master Reset er reservert for tilfeller der brukere opplever problemer mens hodetelefonene er i bruk eller under situasjoner som *Bluetooth*-parringsvirkning, tilfeldige LED-blink eller datatilbakestilling.

Multifunksjonsknapp
- Strøm
- *Bluetooth*-funksjoner
- Oppringt funksjoner

(8) Volum + / - Knapp
(9) ANC-knapp
- ANC-funksjoner
- Stemmeassistent

(7) Multifunksjonsknapp
- Strøm
- *Bluetooth*-funksjoner
- Oppringt funksjoner

(8) Volum + / - Knapp
(9) ANC-knapp
- ANC-funksjoner
- Stemmeassistent

iv) Multipunkt-tilkobling

Slå på hodetelefonene for å pare til mobilenhet A.
Slå av hodetelefonene, trykk deretter og hold inne i 5 sekunder for å gå inn i *Bluetooth*-paring-modus igjen. Par deretter hodetelefonene til mobilenhet B.
Når mobilenheter A og B er paret med hodetelefonene, gå til mobilenhet A's innstillinger for å koble til hodetelefonene mens mobilenhet B er tilkoblet. Multipunkt-tilkobling vil da være vellykket tilkoblet.

ANALOG TILSLUTNING

Blitser hvitt to gange hvert 5. sekund

1) PC / Mac
2) Nettbrett / Mobil enheter
3) PSS

DA

OVERSIGT

(1) Stålforstærket hovedbånd
(2) Protein Ørepuder
(3) Omnidirectionel mikrofon
(4) USB-C port (Kun til opladning)
(5) 3,5 mm AUX-indgang
(6) LED-indikator

BATTERIOP- / NEDLADNING

Batteri lavt → Blinkende rød LED
Oplader → Fast rød LED
Fuldt opladet → LED slukket

***BLUETOOTH*-PARRING**

i) Første gangs parring

Blinkende hvid LED
Hovedtelefonerne vil automatisk initiere *Bluetooth*-parring, når de tændes første gang

ii) Manuel parring

Blinkende hvid LED
Start manuel *Bluetooth*-parring, når hovedtelefonerne er slukket

iii) *Bluetooth* parret

Blinker hvidt én gang hvert 5. sekund

KONTROLLER
i) Tænd / slut
ii) Afspilningstilstand
iii) Opkaldstilstand
iv) Aktiv støjreduktion (ANC) tilstand
v) Lav Latency tilstand
vi) Stemmeassistent

CREATIVE-APP
Konfigurer produktet, tilpass lydindstillingerne, gør produktets ydeevne bedre og meget mere med Creative-appen.
- Vælg mellem Aktiv støjreduktion (Tænd), Aktiv støjreduktion (Fra) og Omgivende tilstand i appen
- Oplev professionelt afstemte lydforhåndsindstillinger til film, musik og spil
- Udfør softwareopdateringer, produktregistrering og mere

Download Creative-appen fra:
iOS App Store
Google Play Butik

TEKNISKE SPECIFIKATIONER

Hovedtelefondrivere
- Brugerdefineret indstillet 40 mm neodymdriver
- Frekvensrespons: 20–20.000 Hz
- Følsomhed: 116 dB
- Impedans: 32 ohm

Mikrofoner
- Type: Omnidirektionel x 5

***Bluetooth*-version**
- *Bluetooth* 5.2

***Bluetooth*-profiler**
- A2DP (Advanced Audio Distribution Profile)
- AVRCP (Audio / Video Remote Control Profile)
- HFP (Hands-free Profile)

Lydcodecs
- AAC
- SBC

***Bluetooth*-driftsfrekvens**
- 2402–2480 MHz

^Baseret på maksimal lydniveau. Den faktiske batteritid vil variere med brugsindstillinger og miljøforhold

Bemærk: Overensstemmelsesmærkningen findes på den indre hængslen til produktet

Effekten leveret af opladeren, skal være mellem minimum 2,5 watt, som kræves af radioudstyret, og maksimum 5 watt for at opnå den maksimale opladningshastighed.

SV

ÖVERSIKT

(1) Stålarmband med förstärkning
(2) Proteinläder örondukar
(3) Omnidirectional mikrofon
(4) USB-C port (Endast för laddning)
(5) 3,5 mm AUX-ingång
(6) LED-indikator

BATTERILADDNING

Batteri lågt → Blinkande röd LED
Laddar → Konstant röd LED
Fulladdad → LED av

***BLUETOOTH*-PARING**

i) Första gången par

Blinkande vit LED
Hörlurarna kommer automatiskt att initiera *Bluetooth*-parning när de slås på för första gången

ii) Manuell parning

Blinkande vit LED
Starta manuellt *Bluetooth*-parning när hörlurarna är avstängda

iii) *Bluetooth* parade

Blinkar vitt en gång var 5:e sekund

KONTROLLER
i) Slå på / av
ii) Uppspelningslåge
iii) Samtalslåge
iv) Aktiv brusreducering (ANC)-läge
v) Låg latenslåge
vi) Röstassistent

CREATIVE-APPEN
Konfigurera produkten, anpassa ljudinställningarna, förbättra din produkts prestanda och mera med Creative-appen.
- Välj mellan Aktiv brusreducering (På), Aktiv brusreducering (Av) och Omgivningsläge i appen
- Upplev professionellt inställda ljudförinställningar för filmer, musik och spel
- Utför programuppdateringar, produktregistrering och mer

Ladda ner Creative-appen från:
iOS App Store
Google Play Store

TEKNISKA SPECIFIKATIONER

Hörlursdrivrutiner
- Anpassad inställd 40 mm neodymdrivrutin
- Frekvenssvaros: 20–20 000 Hz
- Känslighet: 116 dB
- Impedans: 32 ohm

Mikrofoner
- Typ: Omnidirektionell x 5

***Bluetooth*-version**
- *Bluetooth* 5.2

***Bluetooth*-profiler**
- A2DP (Advanced Audio Distribution Profile)
- AVRCP (Audio / Video Remote Control Profile)
- HFP (Hands-free Profile)

Ljudkodare
- AAC
- SBC

***Bluetooth*-driftfrekvens**
- 2402–2480 MHz

^Baserad på mättig volymnivå. Den faktiska batteritiden varierar beroende på användningsinställningar, miljöer och miljöförhållanden

Observera: Överensstämmelsemarkeringarna finns på den inre gångjärnen på produkten

Effekten som levereras av laddaren måste vara mellan minst 2,5 watt som krävs av radioutrustningen och högst 5 watt för att uppnå maximal laddningshastighet.

MASTER RESET
Håll Multifunktions- och ANC-knapparna nedtryckta i 3 sekunder för att utföra en Master Reset. LED-indikatorn kommer att visa en konstant vit LED i 2 sekunder när återställningen är klar, och Creative Zen Hybrid 2 kommer att återgå till standardläget.
Master Reset är reserverad för situationer det användare stöter på problem medan hörlurarna används eller under situationer som Bluetooth-parning misslyckande, slumpmässiga LED-blinkningar eller återställning av data.

Multifunktionsknapp
- Ström
- *Bluetooth*-funktioner
- Samtalslåge-funktioner

(8) Volym + / - Knapp
(9) ANC-knapp
- ANC-funktioner
- Röstassistent

(7) Multifunktionsknapp
- Ström
- *Bluetooth*-funktioner
- Samtalslåge-funktioner

(8) Volym + / - Knapp
(9) ANC-knapp
- ANC-funktioner
- Röstassistent

iv) Multipunkts-anslutning

Starta hörlurarna för att para med mobilenhet A.
Stäng av hörlurarna, tryck sedan och håll ned i 5 sekunder för att aktivera *Bluetooth*-parningsläge igen. Para sedan hörlurarna med mobilenhet B.
När mobilenheterna A och B är parade med hörlurarna, gå till mobilenhet A's inställningar för att ansluta till hörlurarna medan mobilenhet B är ansluten.
Multipunkts-anslutning kommer då att vara framgångsrikt ansluten.

ANALOG ANSLUTNING

Blinkar vitt två gånger var 5:e sekund

1) PC / Mac
2) Tablets / Mobil enheter
3) PSS

SK

PREHLAD

(1) Ocelom zosilnený obvaz
(2) Náušníky z proteínovej kože
(3) Všesmerový mikrofón
(4) USB-C Port (Iba na nabíjanie)
(5) 3,5 mm AUX Vstup
(6) LED Indikátor

NABÍJANIE BATÉRIE

Batéria Slabá → Blikajúci Červený LED
Nabíjanie → Stálý Červený LED
Nabitá batéria → LED vypnutá

***BLUETOOTH* SPOJENIE**

i) Spájanie Po Prvýkrát

Blikajúci Biely LED
Slúchadlá automaticky spustia párovanie *Bluetooth* pri prvom zapnutí.

ii) Manuálne Spájanie

Blikajúci Biely LED
Manuálne spustenie párovania *Bluetooth*, keď sú slúchadlá vypnuté.

iii) *Bluetooth* Spárované

Bliká Bielym Svetlom raz za 5 sekúnd.

OVLÁDANIE
i) Zapnutie/Vypnutie
ii) Režim Prehrávania
iii) Režim Hovoru
iv) Režim aktívneho potláčania hluku (ANC)
v) Režim nízkej latencie
vi) Hlasový asistent

CREATIVE-APPLIKÁCIA
Nastavte svoj produkt, personalizujte zvukové nastavenia, zlepšite výkon svojho produktu a ďalšie s Creative aplikáciou.
- Vyberte medzi Aktívnym Potláčaním Šumu (Zap.), Aktívnym Potláčaním Šumu (Vyp.) a režimom Okolitého Zvuku v aplikácii.
- Zažite profesionálne naladené zvukové prednastavy pre filmy, hudbu a hry.
- Vykonávajte aktualizácie softvéru, registráciu produktu a ďalšie.

Stiahnite si Creative aplikáciu z:
iOS App Store
Google Play Store

TECHNICKÉ ŠPECIFIKÁCIE

Ovládače Slúchadiel
- Individuálne nalaďený 40 mm Neodýmový Ovládač

***Bluetooth* Verzia**
- *Bluetooth* 5.2

***Bluetooth* Profily**
- Profil rozšíreného distribučného zvuku (A2DP)
- Profil diaľkového ovládania audio / video (AVRCP)
- Profil hlasu (HFP)

Audio Kodeky
- AAC
- SBC

***Bluetooth* Prevádzková Frekvencia**
- 2402–2480 MHz

^Na základe strednej úrovne hlasitosti. Skutočná výdrž batérie sa bude líšiť v závislosti od používania, nastavení, skladieb a podmienok prostredia

Poznámka: Značky zhody sa nachádzajú na vnútornom závese výrobku

Výkon dodávanej nabíjačkou musí byť medzi minimálne 2,5 W požadovaným rádiovým zariadením a maximálne 5 W, aby dosiahli maximálnu rýchlosť nabíjania.

MASTER RESET
Podržte tlačidlá Multifunkčné a ANC počas 3 sekúnd na vykonanie Resetu Materra. Indikátor LED bude po dokončení zobrazovať stále biele svetlo počas 2 sekúnd a Creative Zen Hybrid 2 sa vráti na svoje predvolené nastavenia.
Reset Materra je určený pre prípady, keď používateľa narazia na problémy pri používaní slúchadiel alebo v situáciách, ako je zýchanie párovania *Bluetooth*, náhodné bliknie LED alebo resetovanie dát.

Multifunkčné Tlačidlo
- Zapnutie/Vypnutie
- *Bluetooth* Funkcie
- Funkcie Reštimu Hovoru

(8) Hlasitosť + / -
(9) Tlačidlo ANC
- Funkcie Aktívneho Potláčania Šumu (ANC)
- Hlasový Asistent

(7) Multifunkčné Tlačidlo
- Zapnutie/Vypnutie
- *Bluetooth* Funkcie
- Funkcie Reštimu Hovoru

(8) Hlasitosť + / -
(9) Tlačidlo ANC
- Funkcie Aktívneho Potláčania Šumu (ANC)
- Hlasový Asistent

iv) Viacnásobné Párovanie

Zapnite slúchadlá pre spojenie s mobilným zariadením A.
Vypnite slúchadlá, potom podržte tlačidlo po dobu 5 s, aby ste vstúpili do režimu párovania *Bluetooth*. Potom spárujte slúchadlá s mobilným zariadením B.
A2 buď mobilné zariadenia A a B spárované s slúchadlami, prejdite do nastavení mobilného zariadenia A, aby ste sa pripojili k slúchadlám, kým je mobilné zariadenie B pripojené. Viacnásobné spojenie bude potom úspešne pripojené.

ANALÓGOS POČÍTANIE

Bliká dvakrát každých 5 sekúnd bielym LED.

1) PC / Mac
2) Tablety / Mobilné Zariadenia
3) PSS

EL

ΕΠΙΣΚΟΠΗΣΗ

(1) Μαξιλάρακια Αυτών από Πρωτεΐνη Δέρματος
(2) Ομνιδιεκτικό Μικρόφωνο
(3) Θύρα USB-C (Μόνο για Φόρτιση)
(4) Θύρα 3,5 mm AUX
(5) Ενδεικτική Λυχνία LED

ΦΟΡΤΙΣΗ ΜΠΑΤΑΡΙΑΣ

Χαμηλή Μπαταρία → Αναβοσβήνουσα Κόκκινη LED
Φόρτιση → Σταθερή Κόκκινη LED
Πλήρως Φορτισμένη → LED Απενεργοποιημένη

ΣΥΝΔΕΣΗ *BLUETOOTH*

i) Πρώτη Φορά Σύζευξη

Αναβοσβήνει Λευκή LED
Τα ακουστικά θα πραγματοποιήσουν αυτόματα τη σύζευξη *Bluetooth* όταν ενεργοποιηθούν για πρώτη φορά

ii) Χειροκίνητη Σύζευξη

Αναβοσβήνει Λευκή LED
Ξεκινήστε χειροκίνητη τη σύζευξη *Bluetooth* όταν τα ακουστικά είναι απενεργοποιημένα

iii) *Bluetooth* Συζευγμένο

Αναβοσβήνει λευκή μια φορά κάθε 5 δευτερόλεπτα

ΕΛΕΓΧΟΙ
i) Ενεργοποίηση / Απενεργοποίηση
ii) Λειτουργία Διαπραγματεύσεις
iii) Λειτουργία Κλήσης
iv) Λειτουργία Ενεργής Ακύρωσης Θορύβου (ANC)
v) Λειτουργία Χαμηλής Καθυστέρησης
vi) Φωνητική Βοήθεια

Πολυλειτουργικό Κουμπί
- Τροφοδοσία
- Λειτουργίες *Bluetooth*
- Φωνητικές Κλήσεις

(8) Κουμπί Ένταση + / -
(9) Κουμπί ANC
- Λειτουργίες ANC
- Φωνητική Βοήθεια

ΕΦΑΡΜΟΓΗ CREATIVE
Ρυθμίστε το προϊόν σας, εξατομικεύστε τις ρυθμίσεις ήχου, βελτιώστε την απόδοση του προϊόντος σας και πολλά άλλα με την εφαρμογή Creative.
- Επιλέξτε ανάμεσα σε Ενεργή Ακύρωση Θορύβου (Ενεργή), Ενεργή Ακύρωση Θορύβου (Ανενεργή) και Λειτουργία Περιβάλλοντος στην εφαρμογή
- Βιώστε προεπιλογμένες ρυθμίσεις ήχου που έχουν ρυθμιστεί επαγγελματικά για ταινίες, μουσική και παιχνίδια
- Πραγματοποιήστε αναβαθμίσεις λογισμικού, εγγραφή προϊόντος και περισσότερα

Κατεβάστε τη δημιουργική εφαρμογή από:
iOS App Store
Google Play Store

ΤΕΧΝΙΚΕΣ ΠΡΟΔΙΑΓΡΑΦΕΣ

Οδηγοί Ακουστικών
- Προσαρμοσμένο Ρυθμιζόμενος Οδηγός Νεοδυμίου 40 mm
- Απόκριση Συχνότητας: 20-20.000 Hz
- Ευαισθησία: 116 dB
- Αντίσταση: 32 ohm

Μικρόφωνα
- Τύπος: Ομνιδεκτικό x 5

Έκδοση Bluetooth
- *Bluetooth* 5.2

Προφίλ *Bluetooth*
- A2DP (Advanced Audio Distribution Profile)
- AVRCP (Audio / Video Remote Control Profile)
- HFP (Hands-free Profile)

Κωδικοί Ήχου
- AAC
- SBC

Λειτουργική Συχνότητα *Bluetooth*
- 2402-2480 MHz

^Βασίζεται σε μέτριο επίπεδο έντασης ήχου. Η πραγματική διάρκεια ζωής της μπαταρίας θα ποικίλλει ανάλογα με τη χρήση, τις ρυθμίσεις, τα τραγούδια και τις συνθήκες του περιβάλλοντος

Σημείωση: Οι σήμανσης συμμόρφωσης βρίσκονται στον εσωτερικό μεντεσέ του προϊόντος

Η ισχύς που παρέχεται από την φορτιστή πρέπει να είναι μεταξύ του ελάχιστου 2,5 watt που απαιτείται από τον εξοπλισμό ραδιοφώνου και του μέγιστου 5 watt για να επιτευχθεί η μέγιστη ταχύτητα φόρτισης.

ΕΠΑΝΑΦΟΡΑ ΣΕ ΠΡΟΕΠΙΛΟΓΕΣ
Πατήστε και κρατήστε πατημένα τα πολλαπλάσια και ANC κουμπιά για 3 δευτερόλεπτα για πρόσβαση στις επιλογές επαναφοράς σε προεπιλογές. Ο δείκτης LED θα εμφανίσει μια στιγμή λευκή LED για 2 δευτερόλεπτα μετά την ολοκλήρωση και τα Creative Zen Hybrid 2 θα επανέλθει στην προεπιλεγμένη κατάσταση του.
Η επαναφορά σε προεπιλογές διατίθεται για περιπτώσεις όπου οι χρήστες αντιμετωπίζουν προβλήματα κατά τη χρήση των ακουστικών, όπως η σύζευξη Bluetooth, κατυάσεων ή/και τυχαίες αναλαμπές LED, ή επαναφορά δεδομένων.

Πολυλειτουργικό Κουμπί
- Ισχύς
- Λειτουργίες *Bluetooth*
- Λειτουργίες Κλήσης

(8) Κουμπί Ένταση + / -
(9) Κουμπί ANC
- Λειτουργίες ANC
- Φωνητική Βοήθεια

Αυξημένη Λειτουργική Περιοχή
- Έως 15m

Μέγιστη Ισχύς RF
- 9 dBm

Υποστήριξη Φωνητικής Βοήθειας
- Siri
- Google Assistant

Τύπος Μπαταρίας
- Επαναφορτιζόμενη Μπαταρία Λιθίου-πολυμερούς 600 mAh x 1

Χρόνος Αναπαραγωγής[1]
- Έως 67 Ώρες (Με ANC Απενεργή)
- Έως 49 Ώρες (Με ANC Ενεργή)

Διασύνδεση Φόρτισης
- USB-C (Φόρτιση)

Χρόνος Φόρτισης
- 2 Ώρες

Θερμοκρασία Λειτουργίας
- 0~45°C

PL

PRZEGLĄD

(1) Wzmocniona opaska ze stali
(2) Nakładki nauszne z ekoskóry proteinowej
(3) Mikrofon omnidirectionalny
(4) Port USB-C (Tylko do ładowania)
(5) Wejście AUX 3,5 mm
(6) Wskaźnik LED

ŁADOWANIE BATERII

Niski stan baterii → Migający czerwony LED
Ładowanie → Stale świecący czerwony LED
W pełni naładowane → LED wyłączone

POŁĄCZENIE BLUETOOTH

i) Pierwsze parowanie

Migający biały LED
Słuchawki automatycznie uruchomią procedurę parowania *Bluetooth* przy pierwszym włączeniu.

ii) Parowanie ręczne

Migający biały LED
Rozpocznie ręczną procedurę parowania *Bluetooth*, gdy słuchawki są wyłączone.

iii) *Bluetooth* sparowane

Miga białym światłem raz na 5 sekund.

STEROWANIE
i) Włączanie / Wyłączanie
ii) Tryb odtwarzania
iii) Tryb rozmowy
iv) Tryb aktywnej redukcji hałasu (ANC)
v) Tryb niskiego opóźnienia
vi) Asystent głosowy

APLIKACJA CREATIVE
Skonfiguruj swój produkt, spersonalizuj ustawienia dźwięku, popraw wydajność swojego produktu i więcej za pomocą aplikacji Creative.
- Wybierz między aktywną redukcją szumów (Włącz), aktywną redukcją szumów (Wyłącz) a trybem otoczenia w aplikacji.
- Doświadczaj profesjonalnie dostrojonych presetów audio do filmów, muzyki i gier.
- Wykonuj aktualizacje oprogramowania, rejestrację produktu i więcej.

Pobierz aplikację Creative z:
Sklep App Store iOS
Sklep Google Play

SPECYFIKACJE TECHNICZNE

Słuchawki, Sterowniki
- Indywidualnie dostrojony 40 mm Neodymowy Sterownik
- Zakres częstotliwości: 20–20 000 Hz
- Czułość: 116 dB
- Impedancja: 32 ohmy

Mikrofony
- Typ: Omnidirectionalny x 5

Wersja *Bluetooth*
- *Bluetooth* 5.2

Profile *Bluetooth*
- A2DP (Advanced Audio Distribution Profile)
- AVRCP (Audio / Video Remote Control Profile)
- HFP (Hands-free Profile)

Kodeki Audio
- AAC
- SBC

***Bluetooth* Częstotliwość Pracy**
- 2402–2480 MHz

^W oparciu o średni poziom głośności. Rzeczywisty czas pracy na akumulatorze będzie się różnił w zależności od zastosowanych ustawień, ich ustawień, odtwarzanych utworów i warunków środowiskowych

Uwaga: Oznaczenia zgodności znajdują się na wewnętrznej zawiasie produktu

Moc dostarczana przez ładowarkę musi wynosić od minimum 2,5 wata wymaganego przez urządzenie radiowe do maksymalnie 5 watów, aby osiągnąć maksymalną prędkość ładowania.

MASTER RESET
Podtrzymaj jednocześnie przyciski wielofunkcyjny i ANC przez 3 sekundy, aby wykonać reset Materra. Wskaźnik LED będzie wyświetlać stałe białe światło przez 2 sekundy po zakończeniu, a Creative Zen Hybrid 2 wróci do ustawień domyślnych.
Reset Materra jest przeznaczony dla przypadków, gdy użytkownicy napotykają problemy podczas korzystania ze słuchawek lub w sytuacjach takich jak błąd parowania *Bluetooth*, losowe migające LED lub resetowanie danych.

Przyciski wielofunkcyjny
- Włącz/Wyłącz
- Funkcje *Bluetooth*
- Funkcje trybu rozmowy

(8) Przyciski głośności + / -
(9) Przycisk ANC
- Funkcje aktywnej redukcji szumów (ANC)
- Asystent głosowy

(7) Przyciski wielofunkcyjny
- Włącz/Wyłącz
- Funkcje *Bluetooth*
- Funkcje trybu rozmowy

(8) Przyciski głośności + / -
(9) Przycisk ANC
- Funkcje aktywnej redukcji szumów (ANC)
- Asystent głosowy

iv) Wielopunktowe połączenia

Włącz słuchawki, aby sparować z urządzeniem mobilnym A.
Wyłącz słuchawki, następnie przytrzymaj przez 5 sekund, aby wejść w tryb parowania *Bluetooth*. Następnie sparuj słuchawki z urządzeniem mobilnym B.
Gdy urządzenia mobilne A i B są sparowane z słuchawkami, przejdź do ustawień urządzenia mobilnego A, aby połączyć się ze słuchawkami, gdy urządzenie mobilne B jest podłączone. Wielopunktowe połączenie zostanie pomyślnie zestawione.

ANALOGOWE POŁĄCZENIE

Miga dwukrotnie co 5 sekund białym LED.

1) PC / Mac
2) Tablety / Urządzenia mobilne
3) PSS

RESET MATERRA
Przytrzymaj jednocześnie wielofunkcyjny i ANC przez 3 sekundy, aby wykonać reset Materra. Wskaźnik LED będzie wyświetlać stałe białe światło przez 2 sekundy po zakończeniu, a Creative Zen Hybrid 2 wróci do ustawień domyślnych.
Reset Materra jest przeznaczony dla przypadków, gdy użytkownicy napotykają problemy podczas korzystania ze słuchawek lub w sytuacjach takich jak błąd parowania *Bluetooth*, losowe migające LED lub resetowanie danych.

Zasięg Bezprzewodowy
- Do 15 m

Maksymalna Moc Wyjściowa RF
- 9 dBm

Wsparcie dla Asystenta Głosowego
- Siri
- Asystent Google

Rodzaj Baterii
- Akumulator Polimerowo-jonowy 600 mAh x 1

Czas Odtwarzania[1]
- Do 67 godzin (Z ANC Wyłączonym)
- Do 49 godzin (Z ANC Włączonym)

Interfejs Ładowania
- USB-C (Ładowanie)

Czas Ładowania
- 2 Godziny

Temperatura Pracy
- 0~45°C

TR

GENEL BAKIŞ

(1) Çelik Takviyeli Kafa Bandı
(2) Protein Deri Kulak Pedleri
(3) Her Yönlü Mikrofon
(4) USB-C Portu (Sadece Şarj İçin)
(5) 3.5 mm AUX Girişi
(6) LED Göstergesi

BATARYA ŞARJI

Düşük Pil → Yanıp Sönen Kırmızı LED
Şarj Ediyor → Sürekli Yanan LED
Tamamen Şarj Oldu → LED Kapalı

***BLUETOOTH* EŞLEŞTİRME**

i) İlk Kez Eşleme

Yanıp Sönen Beyaz LED
Kulaklıklar, ilk kez açıldığında *Bluetooth* eşleştirmeyi otomatik olarak başlatacaktır

ii) Manuel Eşleştirme

Yanıp Sönen Beyaz LED
Kulaklıklar kapalıyken manuel olarak *Bluetooth* eşleştirmeyi başlatın

iii) *Bluetooth* Eşleştirildi

Her 5 saniyede bir beyaz yanıp söner

KONTROLLER
i) Güç Açma / Kapama
ii) Çalma Modu
iii) Arama Modu
iv) Aktif Gürültü Engelleme (ANC) Modu
v) Düşük Gecikme Modu
vi) Sesli Asistan

CREATIVE UYGULAMASI
Ürününüzü kurun, ses ayarlarınızı kişiselleştirin, ürününüzün performansını artırın ve daha fazlasını Creative uygulamasıyla yapın.
- Uygulamada Aktif Gürültü Engelleme (Açık), Aktif Gürültü Engelleme (Kapalı) ve Ortam Modu arasından seçim yapın
- Filmler, müzikler ve oyunlar için profesyonel olarak ayarlanmış ses ön ayarlarını deneyimleyin
- Yazılım güncellemeleri, ürün kaydı ve daha fazlasını gerçekleştirin

Creative uygulamasını şuradan indirin:
iOS App Store
Google Play Mağazası

TEKNİK ÖZELLİKLER

Kulaklık Sürücüleri
- Özel Ayarlanmış 40 mm Neodim Sürücü
- Frekans Tepkisi: 20–20,000 Hz
- Hassasiyet: 116 dB
- Empedans: 32 ohm

Mikrofonlar
- Tip: Her Yönlü x 5

***Bluetooth* Sürümü**
- *Bluetooth* 5.2

***Bluetooth* Profilleri**
- A2DP (Gelişmiş Ses Dağıtım Profili)
- AVRCP (Ses / Video Uzaktan Kontrol Profili)
- HFP (Eller Serbest Profil)

Ses Kodlayıcıları
- AAC
- SBC

***Bluetooth* İşletim Frekansı**
- 2402-2480 MHz

^Orta ses düzeyine göre.